



UNIONE ITALIANA TIRO A SEGNO



Rendiconto Generale
Esercizio Finanziario 2015

Approvato dall'Assemblea Nazionale UITA il 29 Aprile 2016

RENDICONTO GENERALE
ESERCIZIO FINANZIARIO 2015

INDICE

Delibera del Consiglio Direttivo n.43/16

Relazione sulle attività

Rendiconto Finanziario Gestionale

Rendiconto Finanziario Decisionale

Rendiconto Riepilogativo per Obiettivi Funzioni

Classificazione della spesa per Missioni e Programmi

Situazione Amministrativa Generale

Situazione Patrimoniale

Conto Economico

Nota Integrativa

Delibera del Consiglio Direttivo n.42/16

Cancellazione Residui Attivi e Passivi

Relazione Collegio dei Revisori dei Conti al Conto Consuntivo



UNIONE ITALIANA TIRO A SEGNO



Ente Pubblico e Federazione Sportiva affiliata al CONI
DELIBERA DEL CONSIGLIO DIRETTIVO DELL' UITS

N. 43 /16

del 18.04.2016

OGGETTO: Rendiconto Generale UITS Esercizio 2015 e relazione delle attività svolte nel 2015 ai fini dell'approvazione nell'Assemblea Nazionale UITS – Roma 29.04.2016.

IL CONSIGLIO DIRETTIVO

- VISTO** il D.P.R. 15 marzo 2010, n. 90, Testo Unico delle Disposizioni Regolamentari in materia di Ordinamento Militare, a norma dell'art. 14 della legge 28 novembre 2005, n. 246, Titolo II, Capo III – enti vigilati dal Ministero della Difesa –Sezione III riguardante l'U.I.T.S.;
- VISTA** la delibera della Giunta Nazionale del CONI n. 147 del 6.06.2011 che ha ratificato, ai fini sportivi, lo Statuto della UITS;
- VISTO** il D.M. 15 novembre 2011 del Ministro della Difesa di concerto con il Ministro dell'Economia e delle Finanze che approva lo Statuto dell'Unione Italiana Tiro a Segno;
- VISTO** il D.P.R. del 18 febbraio 2013 con il quale è stato nominato il Presidente della UITS per il quadriennio 2013-2016;
- VISTO** il Decreto del Ministro della Difesa dell' 8 marzo 2013 con il quale è stato nominato il Consiglio Direttivo ed il Collegio dei revisori dei conti dell'UITS per il quadriennio 2013-2016;
- VISTO** il D.P.C.M. 13 giugno 1997, concernente l'approvazione del Regolamento di amministrazione e contabilità delle Federazioni Sportive Nazionali del CONI;
- VISTO** il D.P.R. 27 febbraio 2003, n. 97, recante il "Regolamento concernente l'amministrazione e la contabilità degli Enti Pubblici di cui alla legge 20 marzo 1975, n. 70";
- VISTO** il Regolamento di Amministrazione della UITS e successive mm.ii.;
- VISTO** l'art. 19, comma 2 lett. f) dello Statuto UITS;
- PRESO ATTO** della relazione del Collegio dei Revisori dei Conti;

DELIBERA

Il Rendiconto Generale 2015 e la relazione delle attività svolte dell'Unione Italiana Tiro a Segno, per la approvazione in Assemblea Nazionale in sessione ordinaria – Roma 29 aprile 2016, allegati alla presente delibera e della quale formano parte integrante.

Il Segretario Generale
Avv. Walter De Giusti

Il Presidente
Obirst Ing. Ernfried

ROMA □ VIALE TIZIANO, 70 □ TEL. 06.87975534 □ FAX 06.87975530

PEC □ 34806000 □ C.F. 96033100585 □ P.I. 02148741008 □ E-mail: segreteria@uits.it

Unione Italiana Tiro a Segno

RENDICONTO GENERALE

RELAZIONE SULLE ATTIVITA'

LETTERA

ai presidenti ai rappresentanti degli atleti e dei tecnici e agli altri stakeholder

Cari presidenti, cari rappresentanti degli atleti e dei tecnici, cari stakeholder, il 2015 è stato un anno in cui sono stati raggiunti importanti risultati. Le attività messe in campo hanno infatti consentito di confermare la validità dell'attività sportiva, con i risultati ottenuti dalle squadre nazionali senior e junior, e di porre le basi per un solido sviluppo dei rapporti con le Amministrazioni Centrali dello Stato chiamate insieme alla UITS a vigilare sulle Sezioni TSN. Le scelte strategiche assunte hanno consentito di salvaguardare il sistema federale UITS-Sezioni TSN dal contesto economico in flessione, confermandone soprattutto il ruolo unico e centrale per quanto attiene al maneggio armi. Il nuovo approccio del *management* che ha saputo ascoltare e cogliere le istanze arrivate dalle Sezioni ha aperto un nuovo percorso di condivisione e di analisi dei problemi sulle infrastrutture valorizzandoli nei rapporti interistituzionali.

Alcuni mutamenti nella società legati ad un nuovo sentimento dei cittadini di dotarsi del porto delle armi hanno consentito un significativo aumento delle attività relative all'addestramento al maneggio delle armi e i risultati sportivi raggiunti hanno avuto come effetto anche un aumento dei tesserati per la pratica sportiva del tiro a segno. Il Consiglio Direttivo, dopo un percorso di analisi con la base federale è chiamato a sostenere il nuovo approccio, che si rifà appunto ad un concetto di apertura, innovando i percorsi formativi UITS e di sostegno all'evoluzione tecnologica degli impianti di tiro e dei campi di tiro TSN. Il nuovo indirizzo strategico coinvolgerà tutti i processi federali per il sostegno alle iniziative delle Sezioni TSN, guidando il rapporto con gli stakeholder favorendo la conoscenza della nostra peculiare diversità nelle comunità dove siamo presenti e valorizzando ancora di più tutti i nostri talenti sportivi.

IL BILANCIO DELLA UITS

Il nuovo Statuto della UITS redatto in base ai principi contenuti nel DLgs n.419/1999 e del DLgs n.165/2001 è stato approvato con decreto interministeriale del 15 novembre 2011.

L'UIITS ha adottato il proprio Regolamento di Amministrazione e Contabilità ispirandosi ai principi del DPR n.97/2003 in ragione dell'assetto e delle sue peculiari esigenze, con delibera di Consiglio direttivo n.149/14 e trasmesso agli Organismi vigilanti per l'approvazione di competenza.

Il Rendiconto Generale di bilancio della UITS di cui all'art. 37 del Regolamento è dunque costituito dal conto economico, dallo stato patrimoniale, dalla nota integrativa ed è corredato dalla situazione amministrativa, dalla relazione sulla gestione e dalla relazione dei revisori dei conti.

Nel mese di dicembre 2015 è stato deliberato il progetto di bilancio di previsione 2016 ed è stato trasmesso agli organismi del CONI, del Ministero della difesa e del Ministero dell'economia e delle finanze ai fini dell'approvazione.

La revisione dei conti è esercitata da un collegio i cui componenti sono scelti ai sensi e per le finalità di cui all'art. 60, comma 6, del DPR n.90/2010 e art. 21 dello Statuto UITS, ed esercitano l'attività di controllo con mandato per gli esercizi 2012/2016.

RELAZIONE SULLA GESTIONE E PERFORMANCE

La Relazione sulla gestione del Consiglio Direttivo rappresenta il necessario passaggio per la verifica del raggiungimento degli obiettivi della UITS anche per quanto attiene alla gestione del cd. "ciclo di gestione della Performance", secondo gli obiettivi fissati dall'Assemblea Nazionale nella seduta di Mestre dell'ottobre 2012 all'inizio del quadriennio Olimpico, individuati nel Piano Pluriennale della Performance 2013/2016.

Nel Piano sono stati fissati gli obiettivi strategici ed operativi sia dell'attività istituzionale che sportiva. Ciò detto, il presente documento si propone lo scopo di fornire, secondo quanto stabilito dalla legge ed in adesione alle linee guida CIVIT di cui alla delibera n. 5/12, i dati e le informazioni più rilevanti per gli stakeholder relativamente all'attività realizzata.

Il 2015 è stato contraddistinto da una serie di difficoltà accentuate sia dal contesto sociale che dall'incertezza sulle attività legate alla difesa e sicurezza del territorio svolte sin dal 2011 dalla UITS, in particolare per quanto attiene al rilascio delle agibilità di 1[^]ctg. dei poligoni delle Sezioni TSN.

Gli effetti principali di dette situazioni hanno fatto sì che con l'aumento della percezione di scarsa attenzione da parte dello Stato alla sicurezza dei cittadini sia correlativamente aumentato l'accesso ai poligoni TSN per ottenere il diploma al maneggio armi e acquisire la giusta formazione sul piano normativo e tecnico per poter detenere con la dovuta perizia armi in casa.

Nonostante poi da anni si cerchi di sottrarre allo Stato il controllo sulla circolazione delle armi e sul loro uso corretto e consapevole, il sistema UITS-Sezioni TSN è riuscito a riaffermare la sua centralità e unicità nell'attività di rilascio dei diplomi e patentini per il maneggio armi, confermando l'azione intrapresa negli ultimi anni e raggiungendo consistenti traguardi nel corso del 2015.

Questa tendenza in positivo, destinata a proseguire nel 2016, non sarà indipendente dall'azione del Governo italiano che sarà chiamato a garantire maggior sicurezza ai cittadini,

all'approvazione del riassetto DLgs n.66/2010 e del suo regolamento di attuazione DPR n.90/2010 (vi sono parti che interessano il sistema UITS-Sezioni TSN), ma anche dai risultati sportivi che la squadra nazionale coglierà alle Olimpiadi di RIO 2016 che si svolgeranno in agosto.

L'impegno dell'UITS prosegue sull'azione di miglioramento dell'organizzazione dell'apparato amministrativo ancora oggi drasticamente sottodimensionato. La performance organizzativa deve necessariamente passare per una ridefinizione in aumento della pianta organica dell'ente in vista delle ulteriori competenze che la riforma del DLgs n.66/10 e del DPR n.90/10 (TUOM) assegnerà, stimolando ulteriori fonti di crescita per il personale in forza.

La struttura della presente Relazione è conformata alle linee guida elaborate dalla CIVIT nella delibera n. 5/2012, per assicurarne l'uniformità di lettura con analoghi documenti che elaborano le altre Amministrazioni che sono chiamate al controllo sulla UITS.

Le competenze della UITS si rivolgono agli interessi ed alle aspettative di chiunque si rivolga ad una sezione TSN per il conseguimento del diploma al maneggio delle armi e per chi è chiamato a dover assolvere agli obblighi di legge di frequenza dei corsi di tiro per il rilascio del patentino annuale, all'attività di rilascio della autorizzazione al tiro negli stand di 1[^] ctg e la promozione e sviluppo dell'attività sportiva del tiro a segno e la preparazione di alto livello degli atleti Olimpici e Paralimpici.

Successivamente all'accordo interistituzionale del dicembre 2015 con il Ministero della Difesa è compito della UITS svolgere l'attività istruttoria sulle domande di rilascio delle agibilità di 1[^]ctg ed una volta terminata con esito positivo la verifica dei requisiti previsti dalle direttive tecniche DT/P2 e DT/P1 e dalle integrazioni sportivo ed. 2015, la Sezione sarà abilitata a svolgere le attività a fuoco in deroga alla sospensione prevista dalle direttive tecniche.

La UITS nel 2015 ha predisposto i nuovi programmi sportivi federali per le discipline ISSF e per le discipline non ISSF e nella stesura dei calendari delle gare ha indicato in via provvisoria le

giornate di gara. Per la promozione dello sport del tiro si è intervenuto su tutto il territorio nazionale con l'azione costante dei Comitati Regionali dei Delegati Regionali e Provinciali.

Nel corso del 2015 nella riunione della ISSF ha avanzato la propria candidatura per l'assegnazione della finale della COPPA del MONDO 2016 e dei CAMPIONATI EUROPEI 2019. La candidatura è stata accolta favorevolmente tanto che nel 2016 e nel 2019 verranno organizzate le due importanti manifestazioni, oltre alla EUROPEAN YOUTH LEAGUE 2016 e le UNIVERSIADI 2018.

E' stato raggiunto un significativo traguardo con l'attività addestrativa attraverso l'organizzazione di un corso di alta formazione universitaria per i periti balistici in accordo con il Consorzio CUEIM composto da 20 università italiane e con i corsi per istruttori istituzionali, formatori istituzionali e giudici di gara e di coordinamento sulle Sezioni TSN con i due incontri formativi di Milano e Roma aperti ai presidenti delle sezioni.

Continua altresì l'azione di miglioramento della gestione dell'archivio informatico dei diplomi e patentini per il maneggio delle armi, tanto che nel corso del 2015 si è passati al nuovo sistema gestionale. E' stato predisposto un nuovo modello di diploma e patentino al maneggio armi adeguando tutto il sistema informatico alle direttive stabilite dall'Agenzia per l'Italia Digitale (AGID), tanto che nel 2016 si potranno fornire le chiavi di accesso al Ministero dell'Interno per consentire agli operatori di PS di poter verificare immediatamente *on line* l'esistenza della relativa certificazione.

La UITS sostiene l'azione di miglioramento delle condizioni di sicurezza dei poligoni TSN ridistribuendo le risorse economiche confluite nel "Fondo Poligoni" con il Bando poligoni ed. 2016. Continua a rilasciare inoltre i pareri richiesti dalla legge sulla catalogazione delle armi sportive.

Nel corso della fine dell'anno 2015 si doveva completare il percorso, iniziato tempo fa, di riconoscimento da parte del C.I.P. della UITS quale federazione paralimpica. A seguito della istituzione del C.I.P. quale ente pubblico avuta con l'approvazione del DDL 1577-B del mese di agosto 2015 si è di fatto rallentata tutta l'attività del C.I.P. nell'attesa dell'emanazione dei provvedimenti legislativi successivi.

Nell'ambito del programma di gestione della nazionale paralimpica anche per il 2016 continuerà quindi a valere l'accordo tra l'UITS e il C.I.P. perché prorogato. Il C.I.P. continuerà a supportare economicamente l'attività tecnica/addestrativa di solo alto livello svolta dalla UITS per la squadra nazionale paralimpica. V'è da dire che l'attività dello staff tecnico nel breve lasso di tempo in cui ha avuto a disposizione gli atleti ha raccolto importantissimi risultati, dato che la squadra paralimpica ha guadagnato tre *slots* per l'accesso alle Paralimpiadi di RIO 2016.

Tutte le funzioni amministrative legate alle attività descritte sono esercitate dal personale della UITS, CONI Servizi Spa e altre risorse a tempo determinato, da tempo individuate in base alle loro specifiche competenze. Svolgono le funzioni ed i compiti inerenti all'organizzazione ed ai servizi amministrativi, tra cui la gestione amministrativa del personale amministrativo, dei mezzi e degli strumenti anche informativi necessari all'esercizio della funzione di vigilanza sulle sezioni (organi collegiali e tesseramento), giudiziaria con il supporto alle Commissioni di disciplina ed alla Procura federale UITS, legate al programma sportivo annuale, allo studio e per le proposte di interventi normativi nel settore delle armi, alla cura della comunicazione istituzionale, alla rivista e della tv della UITS e di tutto ciò che riguarda la gestione dell'informazione (ufficio stampa).

Nell'adunanza del Consiglio Direttivo del mese di dicembre 2015 è stato adottato il Regolamento di Attuazione allo Statuto UITS ed è stato deliberato il progetto di bilancio di previsione 2016 ed è stato trasmesso agli organismi vigilanti del CONI, del Ministero della difesa e del Ministero dell'economia e delle finanze ai fini dell'approvazione.

Nella medesima adunanza l'UITS ha adottato il nuovo piano dei conti costituito dall'elenco delle unità elementari del bilancio finanziario gestionale e dei conti economico-patrimoniali, in linea con quanto previsto dal decreto legislativo 31 maggio 2011, n. 91, secondo le modalità stabilite dal successivo Decreto del Presidente della Repubblica 4 ottobre 2013, n. 132.

Il piano dei conti integrato risponde all'obiettivo di garantire l'armonizzazione dei sistemi contabili delle Amministrazioni pubbliche in contabilità finanziaria migliorando la raccordabilità del

loro conti con il sistema europeo dei conti. Grazie all'intenso lavoro svolto dagli uffici dell'amministrazione il piano dei conti in breve tempo è stato correttamente elaborato e approvato dal Consiglio Direttivo e sottoposto al successivo controllo e approvazione da parte della Ragioneria Generale dello Stato. Il nuovo piano dei conti è strutturato gerarchicamente secondo vari livelli di dettaglio. In questo modo si realizza uno schema classificatorio comune a tutte le amministrazioni pubbliche, rilevando le entrate e le spese in moduli di cui i principali sono: 1) piano finanziario; 2) piano economico; 3) piano patrimoniale.

Si segnala che non è stato ancora adottato il nuovo regolamento di giustizia voluto dal CONI perché inserito in alcuni articoli dello Statuto UITS che il Ministero Difesa non ha ancora approvato.

Il forte impegno del Consiglio Direttivo UITS verso il mantenimento di alti valori morali e principi di professionalità continua con l'obiettivo di rafforzare la fiducia nella UITS da parte degli stakeholder aderendo al network DELOITTE & TOUCHE Spa. La primaria società di revisione legale è stata incaricata nel mese di dicembre 2015 di effettuare verifiche sui bilanci UITS e rilascerà, a partire dal bilancio 2016, una apposita relazione sulle attività di verifica compiute per l'approvazione del bilancio.

L'UIITS ha aperto fronti di crescita per l'innovazione del sistema gestionale e nella riorganizzazione delle funzioni amministrative di sua competenza. Saranno maggiormente coinvolte nell'azione amministrativa, nella trasparenza e prevenzione della corruzione tutte le risorse dato che l'approvazione del nuovo regolamento di organizzazione potrà consentire finalmente di attuare una rotazione del personale nei limiti del non sacrificare troppo l'azione amministrativa.

In ambito strettamente organizzativo, come già enunciato nel Piano della Performance 2013-2016, l'obiettivo è rendere più efficace il ciclo di pianificazione di anno in anno attraverso questa relazione, senza però dover aggiornare il Piano dato che il Consiglio Direttivo può programmare l'attività in base al quadriennio in cui viene eletto.

Una volta individuati gli obiettivi all'inizio del quadriennio con il Piano, posto che l'UITs non gestisce l'erogazione di servizi a terzi, la pianificazione dell'attività amministrativa deve consentire la misurabilità e verificabilità del risultato, assicurando il coordinamento tra i documenti di individuazione degli obiettivi strategici ed i dati ricavabili dalla contabilità economico-analitica per l'unico centro di responsabilità.

I Risultati raggiunti.

Di seguito sono sintetizzati- rinviando per il dettaglio alle successive sezioni del documento e agli allegati al rendiconto generale l'analisi degli obiettivi raggiunti - i risultati ottenuti dall'UITs nell'anno 2015.


Area Istituzionale- rappresentanza.

Relativamente all'attività istituzionale, il livello dei tesserati e degli iscritti d'obbligo è aumentato significativamente. Le iniziali stime prudenziali dettate dal nascere di molti campi di tiro privati sono state ampiamente superate dato che è in aumento l'esigenza di praticare in sicurezza lo sport del tiro a segno.

Continuano le riunioni con le associazioni dei poligoni privati e dell'AMPAM, mettendo a loro disposizione la lunga esperienza del sistema UITs/Sezioni TSN in materia di sicurezza attiva/passiva dei poligoni e campi di tiro. Il regolamento di attuazione al TULPS non sarà di prossima emanazione, dato che la seconda bozza predisposta dal Ministero dell'Interno ha subito un arresto dell'iter di approvazione. Sul punto rimangono ferme le intenzioni della UITs esplicitate anche nel documento di programmazione del 2014. Nel 2015 si è rivisitato tutto il sistema informatico passando dal sistema predisposto dalla TD Group Spa alla CONINET Spa, per cui nel corso del 2016 saranno completati tutti i nuovi applicativi federali e saranno rese disponibili ulteriori sezioni del gestionale ad utilizzo esclusivo delle Sezioni TSN, con funzionalità di gestione amministrativo contabile, dei registri ex art. 31 L. n.110/75 etc. in linea con le linee guida dell'AGID.

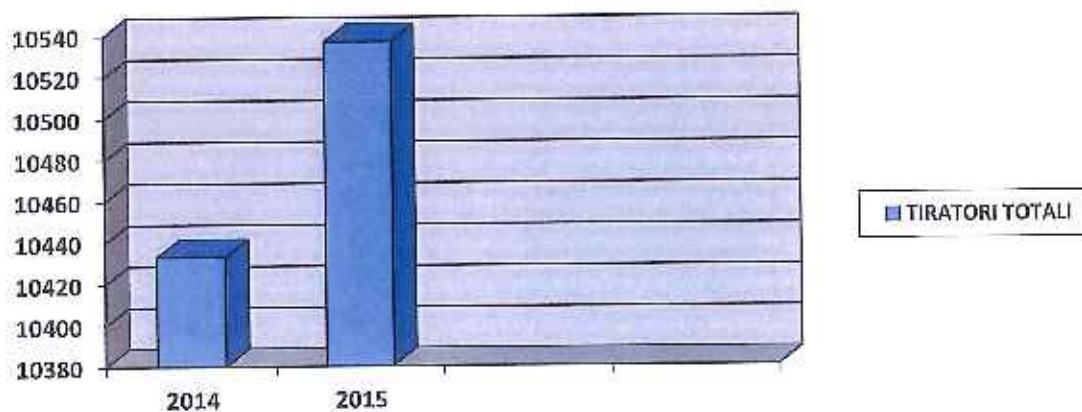
Il movimento sportivo agonistico ed amatoriale ha raggiunto nel 2015 un contatore di quasi 75.000 tesserati comprendente le varie categorie di: Tiratori, Dirigenti, Tecnici, Ufficiali di Gara, Istruttori Istituzionali, Frequentatori Amatori, Promozionali e Sostenitori - le Sezioni TSN affiliate sono 266 di cui fanno parte 7 Gruppi Sportivi Militari-. L'andamento risulta in aumento per l'11,70%.

Graf. 1 TESSERATI 2014 - 2015



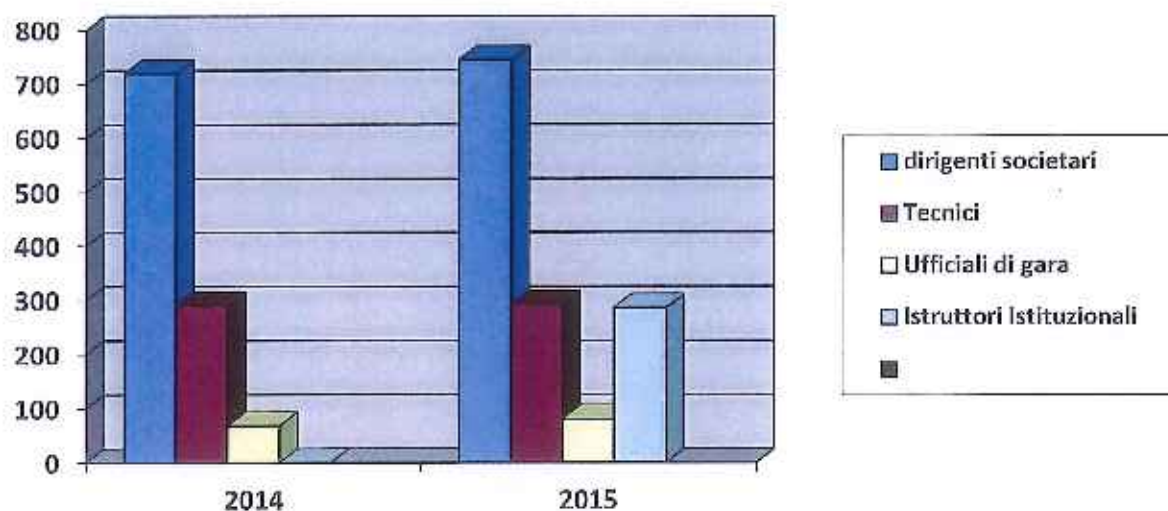
+ 11,70% È il trend di crescita dei tesserati nel 2014 - 2015

Graf. 2 TIRATORI 2014 - 2015

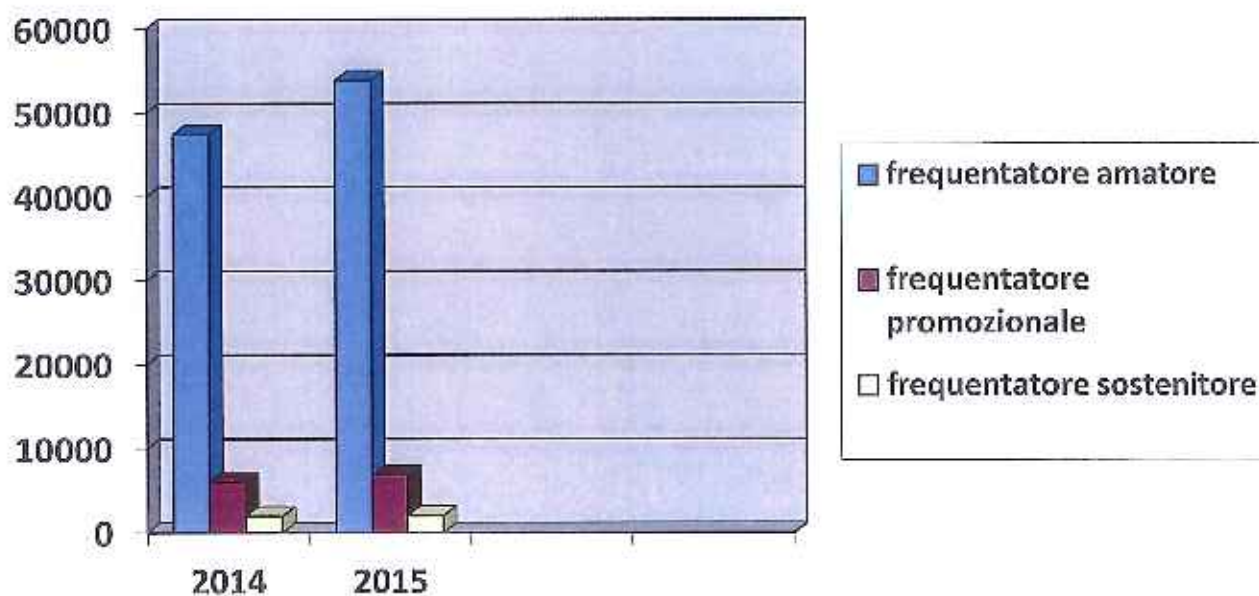


+ 2,77% È il trend di crescita dei tesserati nel 2014 - 2015

Graf. 3 CATEGORIE DI TESSERATI 2014-2015



Graf. 4 Totale Frequentatori 2014 - 2015



Si evidenzia quindi che dalla comparazione tra gli anni 2014/2015 la tendenza alla crescita è in tutte le categorie di tesserati.

Graf. 5 – Categorie di Tesserati 2014/2015

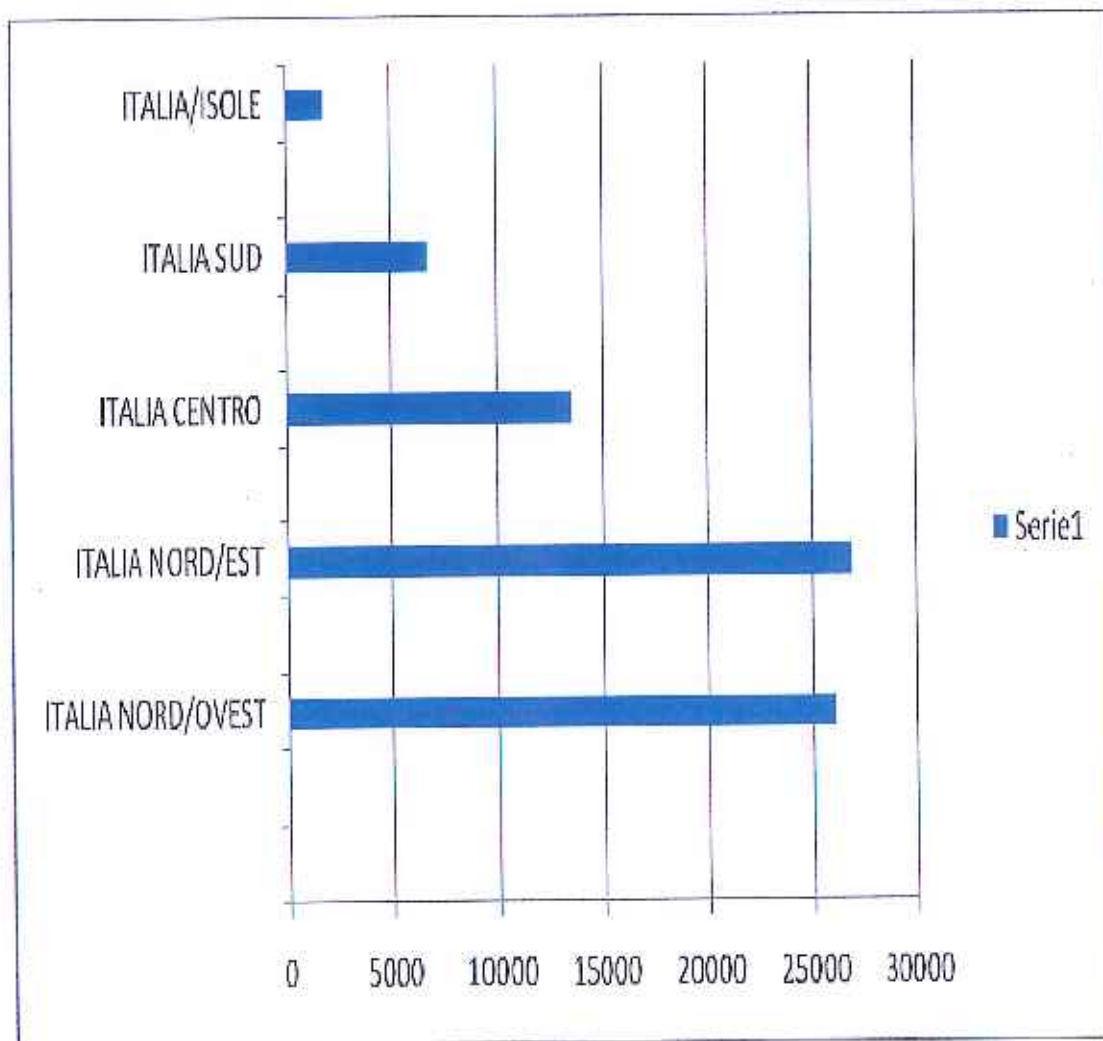
QUADRO ATLETI TESSERATI 2014/2015			
CATEGORIE	TOTALE 2014	TOTALE 2015	% 2015 RISPETTO AL 2014
TIRATORI	10.433	10.722	2,77%
DIRIGENTI SOCIETARI+DIRIGENTI UNIONE	747	785	5,08%
TECNICI	289	292	1,03%
UFFICIALI GARA	68	80	17,60%
ISTRUTTORI ISTITUZIONALI	0	286	286,00%
FREQUENTATORI AMATORI	47.411	53.864	13,61%
FREQUENTATORI PROMOZIONALI	6.054	6.810	12,48%
FREQUENTARORI SOSTENITORI	1.947	1.971	1,23%
TOTALE TESSERATI	66.949	74.810	11,70%

Il risultato stimato in via prudentiale è stato determinato anche dal riconoscimento nella categoria dei Frequentatori Promozionali di nuove Associazioni tra le quali: l'Associazione Nazionale Arditi Incursori Marina, l'Associazione Nazionale Arma di Cavalleria, e il Corpo Nazionale dei Vigili del Fuoco e dalla attività promozionale svolta nella seconda edizione della manifestazione " Porte Aperte".

Graf. 6 – Graduatoria Regionale tesserati 2014/20

LOMBARDIA	16090
VENETO	10604
EMILIA R.	9998
TOSCANA	6789
PIEMONTE	6711
FRIULI V.G.	3710
LAZIO	3600
CAMPANIA	3128
LIGURIA	3086
MARCHE	2513
TRENTINO A.D.	2510
PUGLIA	1732
SICILIA	1336
ABRUZZO	1051
CALABRIA	675
UMBRIA	606
SARDEGNA	432
VALLE D'AOSTA	139
MOLISE	82
BASILICATA	18

Graf. 7 – Diffusione Territoriale tesserati 2014/2015



Poligoni.

Relativamente al sistema istituzionale, l'azione amministrativa, in coerenza con le proprie attribuzioni ha incontrato un arresto verso la seconda metà dell'anno 2015 a causa della sentenza del TAR Lazio. Si rappresenta che la UITS non è stata parte del processo ma, di fatto, ha subito la rivisitazione della normativa sul rilascio delle agibilità in base all'*obiter dictum* del giudice amministrativo che le era stata attribuita dalle norme di legge e dalle esplicite direttive ministeriali.

Lo stallo nelle attività di rilascio delle agibilità è stato superato con l'Accordo Interistituzionale firmato dal Presidente Obrist Ing. Ernfried con il Capo di Gabinetto del Ministero della Difesa, l'Ammiraglio di Squadra Valter Girardelli, il 1 dicembre 2015.

In aggiunta si è riusciti dopo 23 anni ad ottenere dal Ministero Difesa l'emanazione delle Integrazioni Sportive edizione 2015 alla Direttiva Tecnica DT/P2, che finalmente hanno recepito le integrazioni UITS all'interno delle Direttive Tecniche DT/P2 . Le integrazioni alla direttiva tecnica consente di adeguare gli *stand* di tiro alle strutture sportive esistenti in tutto il mondo, superando così gli ostacoli frapposti dal Comando Infrastrutture alla adozione di soluzioni tecniche più moderne ed economicamente sostenibili, ma soprattutto adeguate e coerenti anche con l'attività addestrativa che si svolge all'interno delle Sezioni TSN.

L'attività prestata dalla UITS in favore delle Sezioni ha registrato numeri consistenti. L'ufficio poligoni ha fornito assistenza per: esame dei progetti di realizzazione, adeguamento o ampliamento di impianti sportivi; redazione di progetti preliminari e di massima di impianti sportivi; attività di consulenza e supporto tecnico; coordinamento e formazione dei membri dell'Albo UITS dei tecnici esperti di impianti sportivi; coordinamento e pianificazione delle commissioni di agibilità degli impianti sportivi; contributi tecnici di supporto alla redazione delle direttive e regolamenti per la costruzione, ampliamento e adeguamento degli impianti sportivi; individuazione di un membro di commissione UITS e militari per la verifica e concessione di agibilità degli impianti da parte dell'UITS e del Ministero della Difesa; partecipazione ai tavoli tecnici con i Ministeri vigilanti inerenti le tematiche tecniche e della sicurezza; Commissione Poligoni; attività di istruzione e rilascio di pareri sulle aree demaniali interessate dal "Federalismo demaniale"; istituzione della Commissioni contributi per la distribuzione del Fondo speciale Poligoni; attività di supporto tecnico ai gruppi di lavoro su "Regolamento costituzione nuove Sezioni area di sopravvivenza"; attività di supporto tecnico alla predisposizione delle "aggiunte e varianti" alle "integrazioni UITS alla direttiva tecnica D.T.P2 per gli stand a cielo aperto di 1^ categoria; attività di coordinamento degli Esperti Poligoni

UITS e Commissioni di agibilità al tiro per gli stand di tiro in galleria e a cielo aperto per armi a fuoco di 1^a categoria e per armi e strumenti ad aria e gas compressi, attività di supporto ai gruppi di lavoro sullo smaltimento rifiuti e sui campi di tiro delle sezioni TSN. Nell'anno 2015 sono state concesse 52 agibilità per stand a.c. e a fuoco di 1^a cat. e n. 24 rinnovi di agibilità per stand a fuoco di 1^a categoria.

Nel 2015 sono stati oltre 26 i progetti esaminati dalla UITS e 14 i progetti approvati con parere favorevole.

L'attività istituzionale e sportiva poi ha visto il consolidarsi della attività di manutenzione e ristrutturazione degli stand di tiro ai fini dell'ottenimento dell'agibilità con la finalizzazione di buona parte del "Fondo speciale poligoni" alle Sezioni TSN per gli interventi programmati di adeguamento.

Sono 66 le domande di contributo presentate per la partecipazione al Bando contributi 2015 per la distribuzione alle Sezioni TSN del "Fondo speciale poligoni 2014" finalizzato all'adeguamento degli stand di tiro a fuoco sia a cielo aperto che in galleria alla direttive tecniche vigenti e per lavori di costruzione di nuovi stand di tiro per il tiro istituzionale; per i lavori presso i locali di servizio per lo smaltimento dei materiali inquinanti. Gli effetti sul sistema si riflettono in maniera significativa.

Attualmente l'attività di rappresentanza della UITS per le sezioni ha un notevole incremento per quanto riguarda i Tavoli tecnici e le riunioni con i Ministeri della difesa e dell'interno per le trattazioni delle problematiche inerenti i poligoni di tiro anche per il riaffermato ruolo della UITS in seno a tali consessi.

Formazione.

Sempre sul lato istituzionale nel corso del 2015 è proseguito l'impulso all'attività formativa. Si sono svolti a Milano e Roma i Seminari di Formazione dei Presidenti di Sezione TSN riscuotendo un ampio consenso per quanto riguarda la chiarezza degli interventi e l'approfondimento nelle specifiche materie trattate. Sono stati avviati 9 corsi a livello nazionale per Tecnici Sportivi di 1^o

livello (n. 4 per carabina e n. 5 per pistola). Si sono svolti su tutto il territorio nazionale 5 corsi di aggiornamento per Tecnici Sportivi di 2° livello (n.2 di carabina e n.3 di pistola) e ben 7 corsi di aggiornamento per Tecnici di 2° e 3° livello. Si sono svolti anche a livello regionale 18 corsi per Istruttori Istituzionali UITS.

Tali azioni, oltre a convergere verso il superamento di alcune lacune nel settore sportivo per quanto riguarda la qualificazione dei tecnici è servita ad orientare il proprio operato all'adeguamento alle prescrizioni contenute nel Sistema di Qualificazione Nazionale dei Tecnici Sportivi (SNAQ) del CONI cui ha aderito l'UIITS, ed è improntata al miglioramento dell'offerta di tecnici alle sezioni di modo che si possa sempre migliorare nella ricerca e formazione di giovani atleti.

Nell'anno sono stati formati i Periti Balistici UITS con un monte di 110 ore di corso ed alla fine del percorso formativo sono stati inseriti nell'albo esperti poligoni. L'attività promozionale si è svolta con l'indizione della manifestazione a carattere nazionale del TROFEO CONI 2015 a Lignano Sabbiadoro e il consueto appuntamento del mese di ottobre di "Porte Aperte al Tiro a Segno 2015".

La formazione sportiva si è svolta nel corso del 2015 nelle seguenti riunioni:

Commissione Giudici di Gara	1 riunione	(28-29/07/2015)
Commissione Tecnica	2 riunioni	(27/06/2015) (29/08/2015)

Hanno avuto luogo i seguenti corsi formazione:

Ufficiali di Gara	Comitato Regionale Sardegna 1 corso di formazione
	Comitato Regionale Emilia Romagna 1 corso di formazione
	Comitato Regionale Liguria 1 corso di formazione
	Comitato Regionale Campania 1 corso di formazione

Durante il 2015 si è svolto il Corso Formatori Giudici di Gara, per la qualifica dei docenti da impiegare sul territorio nazionale per la formazione e l'aggiornamento dei giudici di gara con 12 i partecipanti al corso. Una attenzione particolare è stata data alla specifica qualificazione dei Range

Officer , tanto che sono stati organizzati n.7 corsi in tutto il territorio Nazionale, per 79 nuovi Range Officer.

Organi collegiali.

Nell'ambito della vigilanza sulle attività sociali delle Sezioni TSN l'UIITS ancora riscontra criticità nella gestione dei procedimenti elettorali, determinati dalla poca attenzione alle direttive federali sulle attività che i componenti delle commissioni elettorali e i delegati incaricati dalla UIITS devono attuare per consentire il regolare svolgimento delle assemblee elettive.

Nel corso dell'anno 2015 si è provveduto alla definitiva stesura ed approvazione dello Statuto tipo delle sezioni introdotte a seguito dell'approvazione del nuovo Statuto federale ed è significativamente migliorata l'attività di supporto alle Sezioni TSN su: controllo successivo sul corretto svolgimento delle assemblee dei soci in seduta elettorale; corretta applicazione delle norme statutarie, al fine dei procedimenti di convalida e ratifica degli organi sezionali; interpretazione e applicazione delle norme statutarie, in particolare a seguito dell'entrata in vigore del nuovo Regolamento di Giustizia, dello Statuto dell'UIITS, che recepisce le modifiche introdotte al Regolamento di Giustizia, e del nuovo modello dello Statuto delle Sezioni TSN.

Nello specifico, nel 2015 sono stati approntati 108 provvedimenti di convalida con tempi di risposta medi di circa 35 giorni (protocollo in entrata/protocollo in uscita), anche tenendo conto dei provvedimenti di convalida di competenza del Consiglio di presidenza nella circostanza di elezioni oggetto di ricorso.

Sono stati emessi 81 provvedimenti di ratifica con tempi di risposta medi di circa 28 giorni (protocollo in entrata/protocollo in uscita) tenendo conto del fatto che i provvedimenti di ratifica vengono firmati dal Presidente nazionale. Sono oltre 124 le varie comunicazioni alle Sezioni su questioni attinenti gli organismi periferici.

Vi è un elevato incremento delle comunicazioni in uscita rispetto al 2014, anno in cui sono stati approntati 65 provvedimenti di convalida, con tempi medi di risposta di circa 22 giorni e 61 provvedimenti di ratifica con tempi medi di risposta di circa 18 giorni. L'innalzamento dei tempi di risposta è in parte da imputare all'incremento appena citato, alla maggiore completezza delle comunicazioni trasmesse e al numero delle elezioni avverso le quali è stato presentato ricorso.

Per la parte relativa alla gestione della procedura per l'inserimento dei dati nel Registro delle società Sportive l'UIITS si occupa di trasmettere i flussi di dati al CONI e di fornire supporto alle Sezioni TSN nella fase di iscrizione al Registro. La stampa e la convalida della dichiarazione sostitutiva, nonché nella risoluzione dei problemi legati ai codici di sospensione che determinano la sospensione dell'iscrizione.

Area stampa.

L'attività del settore stampa comunicazione e marketing è stata orientata allo sviluppo e realizzazione di progetti operativi specifici.

In particolare nel corso dell'anno 2015 la piattaforma UIITS.TV è stata incrementata nei contenuti passando poi per il nuovo portale www.uits.it per completare la strategia comunicativa con la Rivista online.

Anche nel 2015 continua l'attività di aggiornamento della veste grafica del sito UIITS migliorando la navigazione. E' sempre presente lo spazio per il contenuti multimediali con la possibilità di inserire photogallery e video gallery nonché news, contenuti, documenti e link vari. La rivisitazione del sito si è avuta grazie al contributo CONI che diverse federazioni sportive nazionali hanno potuto avere aderendo al progetto CONINET con la realizzazione di un portale allineato nella grafica e nella struttura.

Il sito è online da settembre 2014 proprio prima dei Campionati Mondiali di Granada e ha permesso la pubblicazione di molti contributi foto-video realizzati dal personale dell'ufficio stampa.

La Rivista ha vissuto un significativo ammodernamento in linea coi tempi che vedono la predominanza dei sistemi on line di lettura sui cartacei. Il formato elettronico consente ai tesserati di poter leggere la rivista ovunque sul pc, ma anche sui dispositivi mobile, di salvare gli articoli, stamparli e condividerli. Una rivista multimediale che permette oltre alla pubblicazione di news e articoli anche quella di usare link, foto, video interviste, risultati al fine di una sempre maggiore fruibilità delle informazioni.

La stagione agonistica è stata raccontata alla stampa dando resoconti costanti ed aggiornati degli impegni nazionali ed internazionali e della preparazione tecnica. Notevole è stata la risposta mediatica sia da parte della carta stampata che dei media, tv e radio, che hanno dimostrato grande partecipazione ed interesse.

Sono diverse le attività consolidate con i mezzi d'informazione dell'apparato internet, portali sportivi e non solo, in particolare Olimpia azzurra, Yahoo, Libero, Repubblica.it, Ansa.it e molti altri.

Nel corso dell'anno si è sviluppata la collaborazione con la Gazzetta dello Sport e Sportweek che in diverse occasioni hanno dato spazio ai risultati conseguiti dalla squadra azzurra.

Anche nel settore della comunicazione televisiva si deve registrare un trend positivo anche se rimangono le criticità legate alla riduzione delle risorse finanziarie della RAI che non hanno però intaccata la collaborazione con il canale RAI WEB con le trasmissioni streaming in diretta della Team Cup e dei Campionati Italiani cui va aggiunta la produzione RAISPORT dei Campionati Italiani senior.

Area sportiva.

Le attività sportive per l'anno 2015 si sono esplicitate in manifestazioni di rilievo, quali tappe di Coppa del Mondo, Campionato Europeo 10m svoltosi a Arnhem, Campionato Europeo a fuoco a Maribor (SLO) e Giochi Europei 2015 a Baku (AZE).

Di seguito vengono indicate le manifestazioni a cui la Rappresentativa Italiana di tiro ha preso parte:

15-18/01/2015	Grand Prix of Plzen 10m	Plzen CZE
28-31/01/2015	International Competition	Monaco GER
18-25/03/2015	International Competition ISAS + Training Camp	Dortmund GER
16-19/04/2015	International Competition	Berlino GER
5-10/05/2015	International Competition GP Liberation	Plzen CZE
15-17/05/2015	Rifle Trophy	Plzen CZE
20-24/05/2015	Coppa delle Alpi	Innsbruck AUT
10-14/06/2015	Meeting of the Shooting Hopes	Plzen CZE
25/06-02/07/2015	ISSF JC	Suhl GER
19-21/06/15	Rifle Trophy	Innsbruck AUT
24-26/07/2015	Rifle Trophy	Schwadernau SUI
20-24/11/2015	Meeting Internation Gyor	Ungheria
	ESC YOUTH LEAGUE	
maggio	EYL Qualification Round	Innsbruck AUT
	GARE OBIETTIVO	
2-6/03/2015	ECH 10m	Arnheim
19/07-02/08/2015	ECH 25m/50m	Maribor
18-16/04/2015	WC	Changwon KOR
11-19/05/2015	WC	Fort Benning USA
26/05-02/06/2015	WC	Monaco GER
12-28/06/2015	European Games	Baku AZE
6-16/08/2015	WC	Gabala AZE

Nel corso delle manifestazioni 2015 sono state conseguite le seguenti medaglie individuali:

Manifestazione	Medaglia d'oro	Medaglia d'argento	Medaglia di bronzo
Grand Prix of Plzen 10m	2		
Comp. Int. Monaco	2	1	4
International Competition ISAS + Training Camp	2	2	3
Coppa delle Alpi	3	3	4
Shooting Hopes	2		
Junior Cup		1	3
ECH Arnhem		2	
ECH Maribor	1	1	1
WC Changwon		1	
EG Baku	1	2	

E le seguenti medaglie a squadra:

Manifestazione	Medaglia d'oro	Medaglia d'argento	Medaglia di bronzo
ECH Arnhem		3	1
ECH Maribor			2
EG Baku	1		

I raduni della squadra Senior nel 2015:

P	9-14.01.15	Raduno 10m+50m
C	12-14.01.15	Raduno preparazione atletica
C	14-19.01.15	Raduno 10m+50m O+A
P	14-15.01.15	Raduno preparazione atletica
C	6-11.02.15	Raduno 10m+50m
C	11-13.02.15	Raduno preparazione atletica
P	13-15.02.15	Raduno preparazione atletica
P	15-20.02.15	Raduno 10m+50m
PA	26.02.-01-03.15	Raduno PA
C+P	16-18.03.15	Raduno preparazione atletica
C	25-29.03.15	Raduno 10+50m B
PA	3-6-04.15	Raduno PA
C	13-18.04.15	Raduno 10m+50m
C	17-19.04.15	Raduno preparazione atletica
PA	22-26.04.15	Raduno PA con squadra svizzera
P	26.04-01.05.15	Raduno pistola 10m+25m+50m
C	7-10.05.15	Raduno 10m+50m
C+P	15-17.06.15	Raduno preparazione atletica
C+P	16-21.06.15	Raduno carabina+pistola 10,25,50m
P	8-12.07.15	Raduno 25m+50m
C+P	ottobre	Raduno 10m+50m
C+P	dicembre	Raduno 10m+50m

Raduno Junior 2015:

C	3-6/01/15	Raduno carabina 10m + 50m
P	12-15/02/2015	Raduno Pistola 10m + 50m
C	19-22/02/2015	Raduno Carabina 10m + 50m
C	19-22/03/15	Raduno carabina 10m + 50m
P	19-22/03/2015	Raduno Pistola
C	09-12/04/2015	Raduno Carabina
P	09-12/04/2015	Raduno Pistola
C+P	01-03/05/2015	Selezioni ECH 25m/50m
C	09-12/07/2015	Raduno Carabina pre europei
P	09-12/07/2015	Raduno Pistola pre europei
C+P	17-20/09/2015	Stage staff tecnico
C+P	Ottobre	Tutti gli atleti stagione 2015
C+P	Ottobre	Raduno Giovanissimi YOG
C	Novembre	Raduno Carabina
P	Novembre	Raduno Pistola
C+P	Dicembre	Selezioni ECH 2016
C	Novembre	Raduno Carabina 10m - Gruppo B
P	Novembre	Raduno Pistola 10m - Gruppo B
C	Dicembre	Raduno Carabina 10m - Gruppo B
P	Dicembre	Raduno Pistola 10m - Gruppo B

Hanno avuto luogo per tutto il 2015 le 5 Gare Regionali Federali, un Campionato Regionale e 3 Trofei Nazionali valevoli per la qualificazione Individuale e a Squadre ai Campionati Italiani di Categoria; 4 trofei Nazionali a 300 mt e 4 Trofei Nazionali 25/50mt. di cui 1 trofeo ranking Valevole per l'anno 2016. Il 2015 è stato anche l'anno di esordio del Campionato D'inverno.

Di seguito sono indicate le date di svolgimento delle suddette attività:

1^Prova	Gara Regionale 10m	Sedi varie	24-25-31 gennaio e 1 febbraio
2^Prova	Gara Regionale 10m	Sedi varie	21-22-28 febbraio e 1 marzo
3^Prova	Gara Regionale 10-25-50m	Sedi varie	21-22-28-29 marzo
4^Prova	Gara Regionale 10-25-50m	Sedi varie	25-26 aprile e 2-3 maggio
5^Prova	Campionato Regionale 10-25-50m	Sedi varie	23-24-30-31 maggio
1° Trofeo 300m	Gara Nazionale	COLLE VAL D'ELSA	21-22-28-29 marzo
2° Trofeo 300m	Gara Nazionale	CARRARA	2-3-9-10 maggio
3° Trofeo 300m	Gara Nazionale	CODOGNO	6-7-13-14 giugno
4° Trofeo 300m	Gara Nazionale	SOMMA LOMBARDO	27-28 giugno 4-5 luglio
1° Trofeo Naz.le (mt. 25/50 valevole ranking e ammiss. CI)	NAPOLI-MILANO	11-12	aprile
2° Trofeo Naz.le (mt. 25/50 valevole ranking e ammiss. CI)	CANDELA-VERONA	09-10	maggio
3° Trofeo Naz.le (mt. 25/50 valevole ranking e ammiss. CI)	BARI-TREVISO	20-21	giugno
4° Trofeo Naz.le (mt. 25/50 valevole ranking e ammiss. CI)	ROMA-TORINO	17-18	ottobre

valevole per 2016

In base ai punteggi ottenuti con la partecipazione alle 5 gare federali e ai trofei Ranking vengono stilate le ammissioni sia individuali che a squadre ai Campionati Italiani di categoria.

Di seguito sono indicate sedi e date dei Campionati Italiani:

FINALI NAZIONALI ISSF

FINALE CAMPIONATO D'INVERNO	MILANO	4-6 dicembre
CAMPIONATI ITALIANI	BOLOGNA	09-10-11-12 luglio

Ctg. Seniores e Master 10-25-50m

e Finali Nazionali a Squadre

CAMPIONATI ITALIANI

ROMA

11-12-13 settembre

Ctg. Juniores, Ragazzi e Allievi 10-25-50m

e Finali Nazionali a Squadre

CAMPIONATI ITALIANI 300m

PAVIA

25-26-27 settembre

TROFEO DELLE REGIONI e FINALE NAZIONALE CAMPIONATO GIOVANISSIMI

NAPOLI

07-08 novembre

L'afflusso alle manifestazioni sportive rimane molto elevato:

	<u>Tiratori</u>	<u>Prestazioni</u>
Campionati Italiani Seniores, Master (BOLOGNA)	729	1087
Campionati Italiani Juniores, Ragazzi, Allievi(ROMA)	478	777
Campionati Italiani 300m. (PAVIA)	26	38
Trofeo delle Regioni (NAPOLI)	192	192
Campionati Giovanissimi (NAPOLI)	82	82

Alla Finale del Campionato D'inverno (MILANO) hanno partecipato :

16 squadre regionali

32 squadre sezionali

96 tiratori

Discipline NON ISSF

BENCH REST

L'UITA nel 2015 ha organizzato i Campionati Italiani nelle seguenti specialità:

Bench Rest (lunghe distanze 100-200-300 mt) *in collaborazione con l'IBRSA.*
Partecipazione di 60 tiratori.

Bench Rest 22 (50 m)
Partecipazione di 214 tiratori e 1102 prestazioni.

Bench Rest 22 (25 m)

Partecipazione di 122 tiratori e 288 prestazioni.

Production e Super production Trainer Super Trainer (50 m)

Partecipazione di 616 tiratori e 2334 prestazioni.

Tiro a 100m cal. 22

Partecipazione di 155 tiratori e 1545 prestazioni.

EX ORDINANZA

Ex Ordinanza 100 m

Partecipazione di 274 tiratori e 1537 prestazioni

Ex Ordinanza 300 mt

Partecipazione di 166 tiratori e 692 prestazioni,

TIRO RAPIDO SPORTIVO

Campionato Italiano Tiro Rapido Sportivo

Partecipazione di 700 tiratori e 3497 prestazioni.

AVANCARICA

Campionato Italiano Avancarica UITS/CNDA

complessivamente n° 300 tiratori circa.

L'Unione Italiana Tiro a segno, è stata riconosciuta dalla Federazione Internazionale di Bench Rest (WRABF), come referente per l'Italia.

Nel 2015 la nazionale di Bench Rest 22 ha partecipato ad eventi internazionali di alto livello quali: The 3rd Rimfire and Air Rifle Benchrest World Cup Championship - Convocazione Rappresentativa Italiana di Bench Rest 22 – Brisbane (AUSTRALIA) 24/07 – 02/08/2015.

Nel 2015, in Australia, la Nazionale UITS ha ottenuto numerosi podi (individuale e a squadre) e la Nazionale di Bench Rest Calibro22 ha conquistato 2 medaglie d'oro individuali e un oro e un bronzo a squadre.

L'attività sportiva comprende anche l'attività Tecnica Regionale (ATR). L'ATR è puramente giovanile e di vertice regionale e ha lo scopo di migliorare il livello tecnico e psico-fisico di quei

tiratori che si sono messi in luce nell'attività agonistica federale: rappresenta l'attività intermedia tra quella Sezionale e quella del Centro Federale Giovani.

L'attività Tecnica Regionale ha avuto luogo in 12 regioni per un totale di 60 riunioni effettuate, con 130 partecipanti tra C10 e P10.

Performances.

Sul piano più prettamente progettuale, come previsto dalla legge, per i dettagli dei risultati, si rinvia ai documenti allegati alla presente Relazione. Può però complessivamente osservarsi che le priorità politiche e gli obiettivi strategici definiti dalla Assemblea Nazionale di Mestre del 2012 sono stati correttamente tradotti negli obiettivi operativi della UITS, e che questi ultimi sono stati conclusi nei tempi previsti e sono in linea con i tempi prefissati.

Le priorità politiche individuate dalla assemblea Nazionale di Mestre del 12 ottobre 2012 per l'anno 2015 dall'atto di indirizzo politico, contenute nel Piano della Performance 2013/2016 costituiva il documento base per la programmazione e la definizione degli obiettivi dell'unità dirigenziale di secondo livello, identificando i principali risultati da realizzare nell'anno 2015, in relazione anche agli indicatori stabiliti dalla documentazione di bilancio per centro di responsabilità ed erano i seguenti:

Attività istituzionale

- Formazione: aggiornamento annuale Presidenti; Comitati regionali; quadri istituzionali;
- Consulenza tecnica Poligoni:elaborazione progetti su richiesta delle sezioni; formazione su agibilità e sicurezza.

Attività sportiva

- Promozione tiro a segno: in sezione;
- Rio de Janeiro 2016:potenziamento discipline per le quali non raggiunta la qualifica a Londra 2012;
- Talento: individuazione e crescita del Talento;
- Gruppi sportivi militari: supporto e potenziamento attività tecnica;

- Attività paralimpica: inglobamento nell'attività federale;
- Formazione: nuovi formatori sportivi; qualifica tecnici sportivi di vario livello.

Per il Segretario Generale valgono gli obiettivi fissati annualmente con delibera di Consiglio Direttivo e saranno valutati dal medesimo consiglio se effettivamente raggiunti.

In questa relazione dunque si tratterà degli obiettivi fissati al Segretario Generale avvocato Walter De Giusti nominato a seguito di selezione pubblica assunto alle dipendenze della UITS in data 16 luglio 2014, attribuiti dalla legge per la natura dell'incarico ricoperto in materia di applicazione puntuale delle disposizioni in materia di trasparenza dell'azione amministrativa, al fine di favorirne il rapporto con la generalità degli utenti.

Ciò premesso, gli obiettivi strategici dell'UITs non hanno richiesto l'elaborazione di progetti operativi data la semplicità della struttura che prevede un unico Ufficio di carattere dirigenziale rendendo più facile la disamina delle risorse impiegate e i risultati attesi e raggiunti che in questa sede sono stati illustrati suddividendo gli stessi secondo le aree di competenza in cui essa è articolata.

In coerenza con le indicazioni contenute nella delibera n. 5/2012 della CIVIT, vanno in questa sede sinteticamente riportati anche i risultati raggiunti dall'UITs in tema di trasparenza, di standard di qualità dei servizi e di integrità/prevenzione della corruzione, anche se l'UITs non rende servizi a terzi ma comunque è chiamata a consentire al cittadino-utente di verificare l'effettivo rispetto dei principi di buon andamento ed imparzialità della Pubblica Amministrazione.

Il Responsabile della Trasparenza e della prevenzione della corruzione è stato individuato nella figura del Segretario Generale che cura regolarmente l'elaborazione e l'aggiornamento del Programma triennale, il cui aggiornamento 2016/2018 è stato adottato con delibera di Consiglio Direttivo n.8 del 16/02/2016.

Il d.lgs. n. 33/2013 ha complessivamente operato una sistematizzazione dei principali obblighi di pubblicazione vigenti, introducendone di nuovi, e ha disciplinato per la prima volta

l'istituto dell'accesso civico; è intervenuto sui Programmi triennali per la trasparenza e l'integrità, modificando la disciplina recata dall'art. 11 del d.lgs. n. 150/2009, anche al fine di coordinare i contenuti del Programma con quelli del Piano triennale di prevenzione della corruzione e del Piano della performance.

Il Programma Triennale di prevenzione della corruzione per la UITS è disponibile sul sito www.uits.it, nell'apposita sezione "amministrazione trasparente" ed è stato adottato l'aggiornamento al piano 2016/2018.

Come specificato nella delibera Civit n. 50/2013, il Programma triennale per la trasparenza e l'integrità e il Piano triennale di prevenzione della corruzione possono essere predisposti quali documenti distinti, purché sia assicurato il coordinamento e la coerenza tra i contenuti degli stessi.

Negli ultimi mesi del 2015 sono state avviate iniziative di riorganizzazione interna e di modifica dei sistemi di raccolta ed elaborazione di dati, volte a dare attuazione al difficile, articolato e complesso "sistema normativo della trasparenza".

L'area "Amministrazione trasparente" viene continuamente implementata di contenuti in funzione di quanto previsto dal d.lgs. n. 33 del 2013, e la sezione ha raggiunto il massimo di valutazione pari al 100% risultando una tra le prime per tipologia di enti a livello nazionale (67 indicatori su 67). Il sistema di monitoraggio ed aggiornamento di tutti i dati riguardanti i *curricula*, retribuzioni e indirizzi dei dirigenti, del Segretario Generale, con indicazione del decreto di conferimento dell'incarico e delle dichiarazioni sulla insussistenza di cause di inconferibilità o incompatibilità, e le dichiarazioni reddituali sconta una criticità nel fatto di essere gestito da un sola risorsa all'interno dell'uffici odi segreteria generale.

Sono state curate le nuove pubblicazioni per gli organi di indirizzo politico con indicazione di compensi, missioni, dichiarazione di eventuali altri incarichi in corso, indicazione della situazione reddituale e patrimoniale, dichiarazione dei redditi; Sono state aggiornati i dati relativi agli incarichi direttivi, sia centrali che periferici, con CV e gli altri dati previsti dalla legge; è stata curata

trimestralmente la pubblicazione degli aggiornamenti sui tassi di assenza del personale (artt. 16 ss. d.lgs. n. 33 del 2013); sono state aggiornate le pubblicazioni relative agli incarichi conferiti ed autorizzati ai dipendenti. Si è provveduto alle comunicazioni alla Funzione Pubblica di tutti i dati richiesti dalla normativa di settore. Sono stati pubblicati i nominativi dei titolari del "potere sostitutivo".

E' stata creata la pagina prevista dall'art. 13, comma 1, lett. d) del d.lgs. 33 del 2013 ai fini della pubblicazione dell'elenco dei numeri di telefono nonché delle caselle di posta elettronica istituzionali e delle caselle di posta elettronica certificata dedicate (sia degli uffici centrali che periferici), cui il cittadino possa rivolgersi per qualsiasi richiesta inerente i compiti istituzionali;

E' stato pubblicato il Piano della performance 2013-2016;

E' stata pubblicata la Relazione sulla performance 2012;

E' stato pubblicato il Documento di validazione della Relazione sulla performance;

E' stato pubblicato il patto di integrità;

E' stata pubblicata la Relazione 2015 del Responsabile Prevenzione della corruzione sui risultati dell'attività ai sensi dell'art. 1, co. 14, l. 190 del 2012;

E' stato pubblicato l'aggiornamento del Piano Triennale 2016/2018 con le statistiche relative agli accessi sulle varie sottosezioni del sito "amministrazione trasparente" e la scheda di rilevazione 2015.

Sono state adempiute le pubblicazioni previste dall'art. 1, comma 32 l. 190 del 2012 in relazione ai contratti stipulati dall'UITs per l'anno 2015, in conformità con quanto stabilito dalla Deliberazione dell'AVCP n. 26 del 22.5.2013. Sono state adempiute le pubblicazioni previste dall'art. 29 d.lgs. n. 33 del 2013 in ordine ai dati relativi al bilancio di previsione 2016 e quello consuntivo per l'anno 2014 con allegate rappresentazioni grafiche e con il piano degli indicatori e dei risultati attesi di bilancio.

Vengono pubblicati i provvedimenti adottati dal Consiglio Direttivo mediante la comunicazione sul sito UITS del Comunicato federale che si trova archiviato nella apposita sottosezione del sito tra gli atti generali. Il comunicato federale prevede che sia descritta l'attività compiuta dal Consiglio, indicato il numero della delibera, il suo oggetto e l'eventuale impegno di spesa. Vengono regolarmente effettuate le comunicazioni di legge sul sito PERLAPA.

Per quel che riguarda invece la partecipazione degli stakeholder al processo di elaborazione e pubblicazione delle informazioni rilevanti, va detto che allo stato l'unico canale informativo a mezzo del quale l'UITS può raccogliere i necessari feedback è solo il sito web Istituzionale, che contiene gli indirizzi di posta elettronica (anche certificata) di cui gli utenti possono servirsi per inoltrare le loro segnalazioni, osservazioni e proposte circa la qualità ed utilità dei dati pubblicati.

Per quanto riguarda le pari opportunità nel corso dell'anno oggetto d'analisi, l'UITS ha continuato le azioni destinate a prevenire od eliminare ogni situazione di discriminazione, fermo restando che le risorse umane della UITS sono costituite dalla quasi totalità da donne e si registra un bilancio nettamente a loro favorevole dato che il bilancio di genere registra una netta prevalenza delle donne (80%) sugli uomini (20%), sui livelli più alti e del pari anche sui livelli inferiori.

Il punto di debolezza del ciclo di gestione della Performance della UITS segnalato nel 2014 circa l'assenza di un sistema informatico di raccolta delle informazioni attinenti al controllo di gestione, verrà superato con l'adozione nel secondo semestre del 2016 del nuovo gestionale in cui sarà dedicata una specifica area a tale argomento.

Tra i punti di forza del ciclo della gestione della performance vanno invece menzionati: la migliore individuazione di obiettivi effettivamente misurabili e indicatori significativi (coerenza con la nota integrativa al Bilancio di previsione), il buon livello di integrazione raggiunto tra i vari soggetti coinvolti, ottenuto grazie all'intervento diretto e costante del Segretario Generale che ha affiancato i dipendenti nella gestione dei processi burocratici di competenza della UITS ed, infine, l'accresciuta consapevolezza che solo la compiuta ed effettiva attuazione dei principi ispiratori della riforma

consentiranno di essere un'amministrazione più efficiente e capace di erogare servizi migliori impiegando meno risorse.

Dato estremamente significativo è il risultato ottenuto nella gestione 2015 per cui le spese di funzionamento hanno pesato sul bilancio per il solo 18,70%.

L'UIITS, come per gli esercizi precedenti, seppure inserita nell'elenco ISTAT con provvedimento del mese di settembre del 2014 ed esclusa dal contenimento della spesa, ha operato mantenendo il contenimento nei limiti fissati dal bilancio di previsione 2015, così come approvato dal Consiglio direttivo nella seduta 28/11/2014 con delibera n. 126/2014 e successive variazioni delibere n.81/15, del 09/07/2015, n.109/15 del 09/10/2015 e n.137/15 del 29/10/2015 sempre nel rispetto delle disposizioni della suddetta normativa.

In attuazione del D.L. n.192 del 31.12.2014, che ha differito al 1 gennaio 2016 l'applicazione alle Federazioni Sportive Nazionali affiliate al CONI delle norme di contenimento delle spese previste dalla legislazione vigente a carico di soggetti inclusi nell'elenco ISTAT delle amministrazioni pubbliche di cui all'art.1 della legge 31.12.2009 n.196 e successive modificazioni, si è provveduto a svincolare la somma complessiva di euro 128.984,00 con la prima variazione di bilancio.

SINTESI DEI RISULTATI DELLA GESTIONE

La gestione finanziaria dell'esercizio 2015 risultante dal rendiconto finanziario, presenta al netto delle partite di giro, entrate per euro 7.315.215 e spese per euro 6.756.519.

Le entrate più rilevanti, che hanno finanziato la gestione 2015, sono rappresentate dalle quote contributive per euro 3.705.231 (nelle varie tipologie di tesseramento, quote percentuali associati, quota di iscrizione obbligatoria, tasse di gara e quote cima e attestati; quest'ultime accertate per euro 1.091.175), nonché dai trasferimenti CONI per euro 3.121.392.

Le spese si riferiscono per il 81,3 % all'attività istituzionale e sportiva propria dell'UIITS e per il restante 18,7 % al funzionamento.

Dall'esame del rendiconto finanziario per programmi di attività e di spesa si evince la finalizzazione dei contributi assegnati dal CONI e dal COMITATO PARALIMPICO per l'anno 2015.

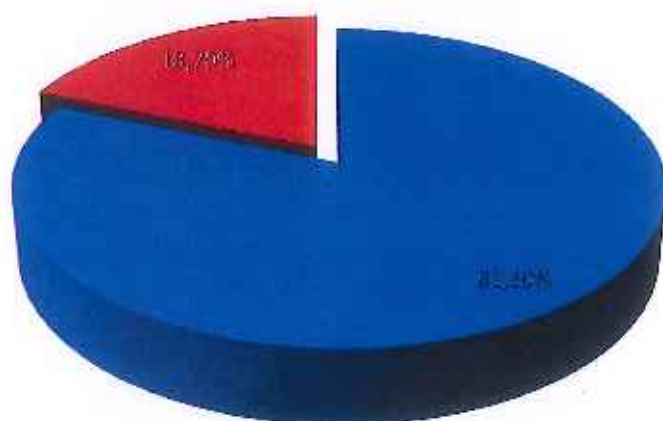
Nel dettaglio:

- Euro 556.346 per le risorse umane e rendicontati nel programma n.2.04 oltre al vincolo nell'avanzo di amministrazione;
- Euro 429.709 per l'attività sportiva ordinaria;
- Euro 2.068.837 per la preparazione olimpica
- Euro 25.000 per attività paralimpica;
- Euro 41.500 per altri contributi.

Nel prospetto che segue è riportato l'impiego delle risorse disponibili per i diversi programmi di attività e di spesa:

DESCRIZIONE	31/12/2015	%
Attività istituzionale dell'Ente Centrale e Periferica	€ 5.494.978	81,3
Funzionamento	€ 1.261.541	18,7
Totale generale	€ 6.756.519	100,00

Distribuzione delle risorse disponibili



■ Attività istituzionale dell'Ente Centrale e Periferica

■ Funzionamento

Il totale delle spese per l'attività dell'Ente è così articolato:

Attività Centrale e Periferica	2015
Preparazione Olimpica/Alto livello	€ 1.228.811
Rappresentative Nazionali	€ 673.659
Organizzazione Manifestazioni Sportive Nazionali	€ 543.541
Organismi Internazionali	€ 6.305
Formazione Ricerca e Documentazione	€ 136.461
Promozione Sportiva	€ 37.125
Contributi per l'attività sportiva	€ 1.188.874
Gestione impianti sportivi	€ 40
Altri costi per l'attività sportiva	€ 79.883
Oneri Finanziari	€ 79.475
Attività Paralimpica	€ 21.717
Movimenti di Capitale	€ 1.180.471
Attività Sportiva Periferica	€ 318.616
Totale generale	€ 5.494.978

Rinviano a quanto esposto dal Rendiconto Finanziario e dalla Nota Integrativa per il dettaglio , si specificano di seguito alcuni dei programmi e delle attività 2015:

Preparazione olimpica/Alto livello: in tale voce sono compresi i costi riferiti alla partecipazione a manifestazioni sportive finalizzate alla P.O. e Alto livello nonché i costi sostenuti per gli allenamenti e le attività di preparazione olimpica .

Preparazione paralimpica di alto livello: a seguito della sottoscrizione del protocollo d'intesa tra l'Unione Italiana Tiro a Segno (UITS) il Comitato Italiano Paralimpico (CIP) e la Federazione Italiana Sport Paralimpici e Sperimentali (FISPES), la gestione tecnico- organizzativa dell'attività paralimpica di alto livello del tiro a segno è trasferita alla nostra federazione. A fronte di tale delega il CIP con nota prot.235 del 23/07/2015 ha comunicato che la Giunta Nazionale ha assegnato alla nostra federazione un contributo economico pari ad € 25.000,00 finalizzato allo svolgimento dell'attività di preparazione paralimpica 2015.

Organizzazione manifestazioni sportive nazionali: si tratta di spese sostenute dall'UITS per lo svolgimento di manifestazioni sportive a livello nazionale come previsto dal programma sportivo federale. Tra queste sono comprese le uscite per i Campionati Italiani Juniores , Seniores, il Trofeo delle Regioni ed il Campionato Giovanissimi.

Formazione, ricerca e documentazione: afferiscono a questo obiettivo tutte le spese sostenute per l'organizzazione di corsi per la formazione e aggiornamento di Tecnici e Ufficiali di Gara.

Contributi per l'attività sportiva: questo programma comprende contributi erogati per l'organizzazione di gare e di attività a livello territoriale.

Altri costi per l'Attività Sportiva: l'obiettivo comprende le spese sostenute per la polizza assicurativa dei tesserati nonché le spese delle commissioni sportive.

Attività sportiva periferica: in tale voce sono imputate le spese relative all'organizzazione territoriale ed in particolare i costi per l'attività periferica agonistica, promozionale e tecnica.

Il programma di spese per il funzionamento evidenzia le seguenti variazioni:

DESCRIZIONE	31/12/2015	31/12/2014	DIFFERENZA
Organi e Commissioni Federali	€ 310.834	€ 318.247	-€ 7.413
Oneri Amministrativi Generali	€ 322.125	€ 506.223	-€ 184.098
Comunicazione	€ 22.560	€ 40.947	-€ 18.387
Oneri per il Personale e Collaborazioni	€ 549.413	€ 507.677	€ 41.736
Oneri Finanziari			€ -
Oneri Tributarî	€ 44.357	€ 41.900	€ 2.457
Oneri Vari e Straordinari	€ 620	€ 100	€ 520
Movimenti di Capitale	€ 11.632	€ 860	€ 10.772
Totale generale	€ 1.261.541	€ 1.415.954	-€ 154.413

Organi e Commissioni Federali: tale obiettivo comprende tutte le spese relative alle indennità e rimborsi spese per il funzionamento degli organi di gestione (Commissioni Federali, Consiglio Direttivo, Collegio dei Revisori, Organi di Giustizia Sportiva) nonché le spese per l'organizzazione dell'Assemblea Nazionale in sessione ordinaria per l'approvazione del Bilancio Consuntivo 2014.

Oneri Amministrativi Generali: si riferiscono a questo obiettivo tutte le spese generali sostenute per l'attività federale 2015 quali utenze, canoni locativi, materiale di consumo, trasporti, spese legali, compensi per prestazioni giuridiche, amministrative-fiscali e del lavoro.

Stampa: costi inerenti la comunicazione ed in particolare, spese per la rivista federale, per servizi fotografici, per compensi e prestazioni relativi ad attività di marketing.

Oneri per il personale e collaborazioni: in tale programma sono compresi i costi per gli stipendi e gli oneri sociali riguardanti il personale federale, finanziati con il contributo assegnato dal CONI. Le spese sostenute, tenuto conto della contribuzione CONI, non eccedono i limiti fissati dall'art.9 c.28 del DL 78/2010 convertito, con modificazioni, dalla Legge 30 Luglio 2010 n.122. Non eccedono, inoltre il limite del 50% delle spese correnti.

Oneri tributarî: sono impegnate in tale programma le imposte IRAP ed IRES

Movimenti di Capitale: acquisizione di software per euro 907.

L'impiego delle risorse nei diversi programmi di attività ha prodotto un avanzo finanziario di competenza che, al netto delle variazioni dei residui, genera un avanzo di amministrazione pari ad euro 7.007.342.

In sintesi i risultati rispecchiano una gestione economica attenta all'efficacia, all'efficienza e all'economicità nell'utilizzo delle risorse.

per il Consiglio Direttivo

Il Presidente

Obrist Ing. Ernfried





UNIONE ITALIANA TIRO A SEGNO
RENDICONTO GENERALE

ESERCIZIO 2015

RENDICONTO FINANZIARIO GESTIONALE



**UNIONE ITALIANA TIRO A SEGNO
RENDICONTO FINANZIARIO GESTIONALE ESERCIZIO 2015**

ENTRATE

Capitolo		Gestione della Competenza 2015									
Codice	Denominazione	Previsioni			Somme Accettate			Diff. rispetto alle Previsioni			
		Iniziali	Variazioni	Definitive	Riscosse	Rimaste da Riscuotere	Totale Accertamenti	In Più	In Meno		
1	2	3	In + 4	In - 5	6 (3+4-5)	7	8	9 (7+8)	10 (9-6)	11 (6-9)	
	1. - UITS										
	1. - TITOLO I - ENTRATE CORRENTI										
	1.1. - ENTRATE CONTRIBUTIVE										
1.1.1.	ALIQUOTE CONTRIBUTIVE A CARICO DEI DATORI DI LAVORO O DEGLI ISCRITTI	3.185.540,00			3.186.540,00	2.724.926,00	864.350,75	3.589.276,75	402.736,75	0,00	
1.1.2.	QUOTE DI PARTECIPAZIONE DEGLI ISCRITTI ALL'ONERE DI PARTICOLARI GESTIONI	163.000,00	31.000,00		194.000,00	114.854,45	1.300,00	115.954,45	0,00	78.045,55	
	Totale 1.1. - ENTRATE CONTRIBUTIVE	3.349.540,00	31.000,00	0,00	3.380.540,00	2.839.580,45	865.650,75	3.705.231,20	324.691,20		
	1.2. - ENTRATE DERIVANTI DA TRASFERIMENTI CORRENTI										
1.2.1.	TRASFERIMENTI DA PARTE DELLO STATO					1.348,49		1.348,49	0,00	0,00	
1.2.2.	TRASFERIMENTO DA PARTE DELLE REGIONI					3.708,37		3.708,37	1.348,49	0,00	
1.2.3.	TRASFERIMENTI DA PARTE DEI COMUNI E DELLE PROVINCE								3.708,37	0,00	
1.2.4.	TRASFERIMENTI DA PARTE DI ALTRI ENTI DEL SETTORE PUBBLICO	2.704.892,00	375.000,00		3.079.892,00	3.054.733,92	66.658,08	3.121.392,00	41.500,00	0,00	
	Totale 1.2. - ENTRATE DERIVANTI DA TRASFERIMENTI CORRENTI	2.704.892,00	375.000,00	0,00	3.079.892,00	3.059.790,78	66.658,08	3.126.448,86	46.556,96		



UNIONE ITALIANA TIRO A SEGNO
RENDICONTO FINANZIARIO GESTIONALE ESERCIZIO 2015

ENTRATE

Capitolo		Gestione della Competenza 2015										
Codice	Denominazione	Previsioni			Somme Accertate			Diff. rispetto alle Previsioni				
		Iniziali	In +	In -	Risorse	Rimaste da Riscuotere	Totale Accertamenti (7 + 8)	In Più (9 - 6)	In Meno (6 - 9)			
1	2	3	4	5	6	7	8	9	10	11		
	1.3. - ALTRE ENTRATE											
1.3.1.	ENTRATE DERIVANTI DALLA VENDITA DI BENI E DALLA PRESTAZIONE DI SERVIZI	15.500,00			15.500,00	12.442,50	7.403,36	19.845,86	4.345,86	0,00		
1.3.2.	REDDITI E PROVENTI PATRIMONIALI	20.000,00			20.000,00	1.997,53	845,19	2.842,72	0,00	17.157,28		
1.3.3.	POSTE CORRETIVE E COMPENSATIVE DI USCITE CORRENTI	250.175,00			250.175,00	118.507,94	36.636,55	155.144,49	0,00	95.030,51		
1.3.4.	ENTRATE NON CLASSIFICABILI IN ALTRE VOCI								0,00	0,00		
	Totale 1.3. - ALTRE ENTRATE	285.675,00	0,00	0,00	285.675,00	132.947,97	44.885,10	177.833,07		107.841,93		
	Totale generale 1. - TITOLO I - ENTRATE CORRENTI	6.340.107,00	406.000,00		6.746.107,00	6.032.319,20	977.193,93	7.009.513,13	263.406,13			
	2. - TITOLO II - ENTRATE IN CONTO CAPITALE											
2.1.1.	2.1. - ENTRATE PER ALIENAZIONE DI BENI PATRIMONIALI								0,00	0,00		
2.1.2.	RISCOSSIONE DI CREDITI ALIENAZIONE DI IMMOBILI E DIRITTI REALI								0,00	0,00		
2.1.4.	ALIENAZIONE DI IMMOBILIZZAZIONI TECNICHE RISCOSSIONE DI CREDITI	460.584,00	600.000,00		1.060.584,00	96.051,01	41.566,97	137.617,98	0,00	922.966,02		



**UNIONE ITALIANA TIRO A SEGNO
RENDICONTO FINANZIARIO GESTIONALE ESERCIZIO 2015**

ENTRATE

Capitolo		Gestione della Competenza 2015										
		Previsioni			Somme Accertate				Diff. rispetto alle Previsioni			
Codice	Denominazione	Iniziali	Variazioni		Definitive (3+4-5)	Riscosse	Rimaste da Riscuotere	Totale Accertamenti (7 + 8)	In Più (9 - 6)	In Meno (6 - 9)		
			In +	In -								
1	2	3	4	5	6	7	8	9	10	11		
	Totale 2.1. - ENTRATE PER ALIENAZIONE DI BENI PATRIMONIALI E RISCOSSIONE DI CREDITI	460.564,00	600.000,00	0,00	1.060.564,00	96.051,01	41.566,97	137.617,98		922.966,02		
2.3.1.	2.3. - ACCENSIONE DI PRESTITI	243.400,00	500.000,00		843.400,00	168.083,58		168.083,58	0,00	675.316,41		
2.3.2.	ASSUNZIONE DI MUTUI ASSUNZIONE DI ALTRI DEBITI FINANZIARI	243.400,00	600.000,00	0,00	843.400,00	168.083,59	0,00	168.083,59		675.316,41		
	Totale generale 2. - TITOLO II - ENTRATE IN CONTO CAPITALE	703.964,00	1.200.000,00	0,00	1.903.964,00	264.134,60	41.566,97	305.701,57		1.598.262,43		
4.1.1.	4. - TITOLO IV - PARTITE DI GIRO	3.282.000,00			3.282.000,00	790.569,51	560.281,06	1.350.850,57	0,00	1.931.149,43		
	4.1. - ENTRATE AVENTI NATURA DI PARTITE DI GIRO	3.282.000,00	0,00	0,00	3.282.000,00	790.569,51	560.281,06	1.350.850,57		1.931.149,43		
	Totale 4.1. - ENTRATE AVENTI NATURA DI PARTITE DI GIRO	3.282.000,00	0,00	0,00	3.282.000,00	790.569,51	560.281,06	1.350.850,57		1.931.149,43		
	Totale generale 4. - TITOLO IV - PARTITE DI GIRO	10.326.091,00	1.806.000,00	0,00	11.932.091,00	7.087.023,31	1.579.041,96	8.666.065,27		3.266.025,73		



**UNIONE ITALIANA TIRO A SEGNO
RENDICONTO FINANZIARIO GESTIONALE ESERCIZIO 2015**

ENTRATE

Capitolo		Gestione della Competenza 2015										
Codice	Denominazione	Iniziali	Previsioni		Definitive (3+4-5)	Riscosse	Somme Accertate		Diff. rispetto alle Previsioni			
			In +	In -			Rimaste da Riscuotere	Totale Accertamenti (7 + 8)	In Più (9 - 6)	In Meno (6 - 9)		
1	2	3	4	5	6	7	8	9	10	11		
	Riepilogo dei Titoli											
	Riepilogo dei titoli Centro Resp. Amm.va UITS											
	Titolo I	6.340.107,00	406.000,00	0,00	6.746.107,00	6.032.319,20	977.193,93	7.009.513,13	263.406,13	0,00		
	Titolo II	703.984,00	1.200.000,00	0,00	1.903.984,00	264.134,60	41.566,97	305.701,57	0,00	1.598.282,43		
	Titolo IV	3.282.000,00	0,00	0,00	3.282.000,00	790.569,51	560.281,06	1.350.850,57	0,00	1.931.149,43		
	Totale delle entrate Centro Resp. Amm.va UITS	10.326.091,00	1.606.000,00	0,00	11.932.091,00	7.087.023,31	1.579.041,96	8.666.065,27	0,00	3.266.025,73		
	Totale delle Entrate	10.326.091,00	1.606.000,00	0,00	11.932.091,00	7.087.023,31	1.579.041,96	8.666.065,27		3.266.025,73		
	Avanzo Ammin. Applicato		1.433.393,00		1.433.393,00					1.433.393,00		
	Disavanzo Finanziario											
	Disavanzo di Cassa											
	Totale a Pareggio	10.326.091,00	3.039.393,00	0,00	13.365.484,00	7.087.023,31	1.579.041,96	8.666.065,27		4.699.418,73		



**UNIONE ITALIANA TIRO A SEGNO
RENDICONTO FINANZIARIO GESTIONALE ESERCIZIO 2015**

USCITE

Capitolo		Gestione della Competenza 2015										
Codice	Denominazione	Previsioni			Somme impegnate				Diff. rispetto alle Previsioni			
		Iniziali	In +	In -	Definitive (3+4-5)	Pagate	Rimaste da Pagare	Totale Impegni (7+8)	In Più (9-6)	In Meno (6-9)		
1	2	3	4	5	6	7	8	9	10	11		
1. - UITS												
1. - TITOLO I - SPESE CORRENTI												
1.1. - FUNZIONAMENTO												
1.1.1.	USCITE PER GLI ORGANI DELL'ENTE	364.317,00	10.000,00		374.317,00	248.505,28	55.927,28	304.433,57	0,00	69.883,43		
1.1.2.	ONERI PER IL PERSONALE IN ATTIVITA' DI SERVIZIO	703.800,00	88.877,00		792.677,00	511.768,45	37.654,76	549.413,21	0,00	224.263,79		
1.1.3.	USCITE PER L'ACQUISTO DI BENI DI CONSUMO E DI SERVIZI	2.938.030,00	843.500,00	180.100,00	3.521.430,00	1.331.034,43	1.038.520,43	2.369.554,86	0,00	1.251.875,14		
	Totale 1.1. - FUNZIONAMENTO	4.006.147,00	923.377,00	180.100,00	4.768.424,00	2.091.299,17	1.132.102,47	3.223.401,64		1.546.022,36		
1.2. - INTERVENTI DIVERSI												
1.2.2.	TRASFERIMENTI PASSIVI	2.139.600,00	452.100,00	16.000,00	2.575.700,00	763.122,67	1.420.293,91	2.183.416,58	0,00	382.283,42		
1.2.3.	ONERI FINANZIARI	83.500,00			83.500,00	58.410,26	24.553,61	82.963,87	0,00	536,13		
1.2.4.	ONERI TRIBUTARI	58.000,00			58.000,00	39.386,38	5.698,83	45.087,21	0,00	13.912,79		
1.2.5.	POSTE CORRETTIVE E COMPENSATIVE DI ENTRATE CORRENTI			128.984,00	63.500,00	6.351,96	23.195,37	29.547,33	0,00	33.952,67		
1.2.6.	SPESE NON CLASSIFICABILI IN ALTRE VOCI	192.484,00			192.484,00							
	Totale 1.2. - INTERVENTI DIVERSI	2.474.584,00	452.100,00	144.984,00	2.781.700,00	867.273,27	1.473.741,72	2.341.014,99		440.685,01		



UNIONE ITALIANA TIRO A SEGNO
RENDICONTO FINANZIARIO GESTIONALE ESERCIZIO 2015

USCITE

Capitolo		Gestione della Competenza 2015										
Codice	Denominazione	Iniziali	Previsioni		Definitive (3+4-5)	Pagate	Rimaste da Pagare	Totale Impegni (7 + 8)	Diff. rispetto alle Previsioni			
			In +	In -					In Più (9 - 6)	In Meno (6 - 9)		
1	2	3	4	5	6	7	8	9	10	11		
1.4.2.	1.4. - TRATTAMENTI DI QUIESCENZA INTEGRATIVE SOSTITUTIVI ACCANTONAMENTO AL TRATTAMENTO DI FINE RAPPORTO									0,00	0,00	
	Totale 1.4. - TRATTAMENTI DI QUIESCENZA INTEGRATIVE SOSTITUTIVI	0,00	0,00	0,00	0,00	0,00	0,00	0,00	0,00			
	Totale generale 1. - TITOLO I - SPESE CORRENTI	6.480.731,00	1.375.477,00	305.084,00	7.551.124,00	2.958.572,44	2.605.944,19	5.564.416,63			1.986.707,37	
2.1.01.	2. - TITOLO II - USCITE IN CONTO CAPITALE											
	2.1. - INVESTIMENTI											
2.1.01.	IMMOBILIZZAZIONI IMMATERIALI	4.500,00			4.500,00	906,71		906,71	0,00		3.593,29	
2.1.02.	ACQUISIZIONE DI IMMOBILIZZAZIONI TECNICHE	147.310,00	769.000,00		916.310,00	45.191,16	828.820,35	874.011,51	0,00		42.296,49	
2.1.03.	PARTECIPAZIONI E ACQUISTO DI VALORI MOBILIARI								0,00		0,00	
2.1.04.	CONCESSIONE DI CREDITI ED ANTICIPAZIONI	243.400,00	600.000,00		843.400,00	158.083,59		168.083,59	0,00		675.316,41	
2.1.05.	INDENNITA' DI ANZIANITA' E SIMILARI AL PERSONALE CESSATO DAL SERVIZIO								0,00		0,00	
	Totale 2.1. - INVESTIMENTI	395.210,00	1.369.000,00	0,00	1.764.210,00	214.181,46	828.820,35	1.043.001,81			721.205,19	



**UNIONE ITALIANA TIRO A SEGNO
RENDICONTO FINANZIARIO GESTIONALE ESERCIZIO 2015**

USCITE

Capitolo		Gestione della Competenza 2015													
Codice	Denominazione	Previsioni			Somme Impegnate			Diff. rispetto alle Previsioni							
		iniziali	Variazioni		Pagate	Rimaste da Pagare	Totale Impiegni (7 + 8)	In Più (9 - 6)	In Meno (8 - 9)						
1	2	3	4	5						6	7	8	9	10	11
	<u>2.2. - ONERI COMUNI</u>														
2.2.1.	RIMBORSI DI MUTUI	168.150,00	600.000,00		768.150,00	148.100,81		149.100,81	0,00	619.049,19					
2.2.5.	ESTINZIONE DI DEBITI DIVERSI								0,00	0,00					
	<u>Totale 2.2. - ONERI COMUNI</u>	<u>168.150,00</u>	<u>600.000,00</u>	<u>0,00</u>	<u>768.150,00</u>	<u>149.100,81</u>	<u>0,00</u>	<u>149.100,81</u>	<u>0,00</u>	<u>619.049,19</u>					
	<u>2.3. - ACCANTONAMENTI PER SPESE FUTURE</u>														
2.3.1.	ACCANTONAMENTI PER SPESE FUTURE	0,00	0,00	0,00	0,00	0,00	0,00	0,00	0,00	0,00					
	<u>Totale 2.3. - ACCANTONAMENTI PER SPESE FUTURE</u>	<u>0,00</u>	<u>0,00</u>	<u>0,00</u>	<u>0,00</u>	<u>0,00</u>	<u>0,00</u>	<u>0,00</u>	<u>0,00</u>	<u>0,00</u>					
	<u>Totale generato 2. - TITOLO II - USCITE IN CONTO CAPITALE</u>	<u>568.360,00</u>	<u>1.969.000,00</u>	<u>0,00</u>	<u>2.532.360,00</u>	<u>363.282,27</u>	<u>828.820,35</u>	<u>1.192.102,62</u>	<u>0,00</u>	<u>1.340.257,38</u>					
	<u>4. - TITOLO IV - PARTITE DI GIRO</u>														
4.1.1.	USCITE AVENTI NATURA DI PARTITE DI GIRO	3.282.000,00			3.282.000,00	1.240.008,28	110.842,29	1.350.850,57	0,00	1.931.149,43					
	<u>Totale 4.1. - USCITE AVENTI NATURA DI PARTITE DI GIRO</u>	<u>3.282.000,00</u>	<u>0,00</u>	<u>0,00</u>	<u>3.282.000,00</u>	<u>1.240.008,28</u>	<u>110.842,29</u>	<u>1.350.850,57</u>	<u>0,00</u>	<u>1.931.149,43</u>					
	<u>Totale generale 4. - TITOLO IV - PARTITE DI GIRO</u>	<u>3.282.000,00</u>	<u>0,00</u>	<u>0,00</u>	<u>3.282.000,00</u>	<u>1.240.008,28</u>	<u>110.842,29</u>	<u>1.350.850,57</u>	<u>0,00</u>	<u>1.931.149,43</u>					
	<u>Totale 1. - UITS</u>	<u>10.326.091,00</u>	<u>3.344.477,00</u>	<u>305.084,00</u>	<u>13.365.484,00</u>	<u>4.561.862,99</u>	<u>3.545.506,83</u>	<u>8.107.369,82</u>	<u>0,00</u>	<u>5.258.114,18</u>					



**UNIONE ITALIANA TIRO A SEGNO
RENDICONTO FINANZIARIO GESTIONALE ESERCIZIO 2015**

USCITE

Capitolo		Gestione della Competenza 2015										
Codice	Denominazione	Previsioni			Somme Impegnate			Diff. rispetto alle Previsioni				
		Iniziali	In +	In -	Definitivo (3+4-5)	Pagate	Rimaste da Pagare	Totale impegni (7+8)	In Più (9-6)	In Meno (8-9)		
1	2	3	4	5	6	7	8	9	10	11		
	Riepilogo dei Titoli											
	Riepilogo dei titoli Centro Resp. Amm.va UITS	5.480.731,00	1.375.477,00	305.084,00	7.551.124,00	2.956.572,44	2.605.844,19	5.364.416,63	0,00	1.986.707,37		
	Titolo I	563.360,00	1.869.000,00	0,00	2.532.360,00	363.282,27	828.820,35	1.192.102,62	0,00	1.340.257,38		
	Titolo II	3.282.000,00	0,00	0,00	3.282.000,00	1.240.006,28	110.842,29	1.350.850,57	0,00	1.931.149,43		
	Titolo IV	10.325.091,00	3.344.477,00	305.084,00	13.365.484,00	4.561.862,99	3.545.506,83	8.107.369,82	0,00	5.258.114,18		
	Totale delle uscite Centro Resp. Amm.va UITS	10.325.091,00	3.344.477,00	305.084,00	13.365.484,00	4.561.862,99	3.545.506,83	8.107.369,82		5.258.114,18		
	Totale delle Uscite											
	Disavanzo Amministrazione											
	Avanzo Finanziario											
	Avanzo di Cassa					2.525.160,32						
	Totale a Pareggio	10.325.091,00	3.344.477,00	305.084,00	13.365.484,00	7.087.023,31	3.545.506,83	8.666.065,27		4.699.418,73		



**UNIONE ITALIANA TIRO A SEGNO
RENDICONTO FINANZIARIO GESTIONALE ESERCIZIO 2015**

ENTRATE

Capitolo Codice	Gestione dei Residui 2015					Gestione di Cassa 2015				Totale dei Residui Attivi al Termine dell'Esercizio 2015 (8 + 14)	
	Residui Attivi al 1° Gennaio 2015	Riscossi	Rimasti da Riscuotere	Totale (13 + 14)	Variazioni		Provisioni	Riscossioni (7 + 13)	Diff. rispetto alle Previsioni		
					In più (15 - 12)	In meno (12 - 15)			In Più (19 - 18)		In Meno (18 - 19)
1	12	13	14	15	16	17	18	19	20	21	22
1.1.1.	3.568.117,04	1.079.839,20	2.488.277,84	3.558.117,04			6.754.657,04	3.804.765,20	0,00	2.949.891,84	3.352.626,59
1.1.2.	96.963,40	2.900,00	94.063,40	96.963,40			290.963,40	117.554,45	0,00	173.408,95	95.363,40
	3.665.080,44	1.082.739,20	2.582.341,24	3.665.080,44	0,00		7.045.620,44	3.922.319,65	0,00	3.123.300,79	3.447.991,99
1.2.1.									0,00	0,00	
1.2.2.	1.500,02		1.500,02	1.500,02			1.500,02	1.348,49	0,00	151,53	1.500,02
1.2.3.	6.277,28	2.034,34	4.242,94	6.277,28			6.277,28	5.742,71	0,00	534,57	4.242,94
1.2.4.	84.626,16	26.980,46	57.645,66	84.626,16			3.164.518,16	3.081.714,40	0,00	82.803,76	124.303,76
	92.403,46	29.014,82	63.388,64	92.403,46	0,00		3.172.295,46	3.088.805,60	0,00	83.488,86	130.046,72



UNIONE ITALIANA TIRO A SEGNO
RENDICONTO FINANZIARIO GESTIONALE ESERCIZIO 2015

ENTRATE

Capitolo Codice	Gestione dei Residui 2015							Gestione di Cassa 2015				Totale dei Residui Attivi al Termine dell'Esercizio 2015 (8 + 14)
	Residui Attivi al 1° Gennaio 2015	Riscossi	Rimasti da Riscuotere	Totale (13 + 14)	Variazioni		Previsioni	Riscossioni (7 + 13)	Diff. rispetto alle Previsioni		21	
					In più (15 - 12)	In meno (12 - 15)			In Più (18 - 18)	In Meno (18 - 19)		
1	12	13	14	15	16	17	18	19	20	21	22	
1.3.1.	121.794,53	3.660,00	118.134,53	121.794,53			137.294,53	16.102,50	507,19	121.699,22	125.537,89	
1.3.2.	1.068,64	997,43	61,21	1.068,64			21.058,64	2.994,96	0,00	18.063,68	906,40	
1.3.3.	639.254,50	47.087,22	592.167,28	639.254,50			889.374,75	165.595,16	487,29	724.266,88	625.803,83	
1.3.4.									0,00	0,00	0,00	
	762.107,67	51.744,65	710.363,02	762.107,67	0,00	0,00	1.047.727,92	184.592,62	994,48	864.029,78	755.249,12	
	4.519.591,57	1.163.458,67	3.356.092,90	4.519.591,57	0,00	0,00	11.265.643,82	7.195.817,87	894,48	4.070.820,43	4.335.266,83	
2.1.1.									0,00	0,00		
2.1.2.									0,00	0,00		
2.1.4.	971.987,61	41.777,47	930.210,14	971.987,61			2.032.571,61	137.828,48	0,00	1.894.743,13	971.777,11	



UNIONE ITALIANA TIRO A SEGNO
RENDICONTO FINANZIARIO GESTIONALE ESERCIZIO 2015

ENTRATE

Capitolo Codice	Gestione del Residui 2015				Gestione di Cassa 2015				Totale dei Residui Attivi al Termine dell'Esercizio 2015 (8 + 14)				
	Residui Attivi al 1° Gennaio 2015	Riscossi	Rimasti da Riscuotere	Totale (13 + 14)	Variazioni		Previsioni	Riscossioni (7 + 13)		Diff. rispetto alle Previsioni			
	12	13	14	15	In più (15 - 12)	In meno (12 - 15)	18	19	In Più (19 - 18)	In Meno (18 - 19)	20	21	22
1	971.987,61	41.777,47	930.210,14	971.987,61	0,00	0,00	2.032.571,61	137.828,48	0,00	1.894.743,13	0,00	1.894.743,13	971.777,11
2.3.1.							843.400,00	168.083,59	0,00	675.316,41	0,00	675.316,41	
2.3.2.							843.400,00	168.083,59	0,00	0,00	0,00	0,00	
	0,00	0,00	0,00	0,00	0,00	0,00	843.400,00	168.083,59	0,00	675.316,41	0,00	675.316,41	0,00
4.1.1.	697.989,40	218.506,02	474.428,38	692.934,40		5.055,00	3.980.044,15	1.009.075,53	24.200,99	2.985.169,61	24.200,99	2.985.169,61	1.034.709,44
	697.989,40	218.506,02	474.428,38	692.934,40	0,00	5.055,00	3.980.044,15	1.009.075,53	24.200,99	2.995.169,61	24.200,99	2.995.169,61	1.034.709,44
	697.989,40	218.506,02	474.428,38	692.934,40	0,00	5.055,00	3.980.044,15	1.009.075,53	24.200,99	2.995.169,61	24.200,99	2.995.169,61	1.034.709,44
	6.189.568,58	1.423.782,16	4.760.731,42	6.184.513,58	0,00	5.055,00	18.121.659,58	8.510.805,47	25.195,47	9.636.049,58	25.195,47	9.636.049,58	6.339.773,38



**UNIONE ITALIANA TIRO A SEGNO
RENDICONTO FINANZIARIO GESTIONALE ESERCIZIO 2015**

ENTRATE

Capitolo Codice	Gestione del Residui 2015				Gestione di Cassa 2015				Totale dei Residui Attivi al Termine dell'Esercizio 2015 (8 + 14)		
	Residui Attivi al 1° Gennaio 2015	Riscossi	Rimasti da Riscuotere	Totale (13 + 14)	Variazioni		Previsioni	Riscossioni (7 + 13)		Diff. rispetto alle Previsioni	
					In più (15 - 12)	In meno (12 - 15)				In Più (19 - 18)	In Meno (18 - 19)
1	12	13	14	15	16	17	18	19	20	21	22
	4.519.591,57	1.163.498,67	3.356.092,90	4.519.591,57	0,00	0,00	11.266.643,82	7.196.617,87	0,00	4.069.825,95	4.333.286,83
	971.387,61	41.777,47	930.210,14	971.987,61	0,00	0,00	2.875.971,61	305.912,07	0,00	2.570.059,54	971.777,11
	697.993,40	218.506,02	474.428,38	692.934,40	0,00	5.055,00	3.360.044,15	1.009.075,53	0,00	2.970.968,62	1.034.709,44
	6.189.568,58	1.423.782,16	4.760.731,42	6.184.513,58	0,00	5.055,00	18.121.659,58	8.510.805,47	0,00	9.610.854,11	6.339.773,38
	6.189.568,58	1.423.782,16	4.760.731,42	6.184.513,58	0,00	5.055,00	18.121.659,58	8.510.805,47	0,00	9.610.854,11	6.339.773,38
	6.189.568,58	1.423.782,16	4.760.731,42	6.184.513,58	0,00	5.055,00	18.121.659,58	8.510.805,47	0,00	9.610.854,11	6.339.773,38



UNIONE ITALIANA TIRO A SEGNO
RENDICONTO FINANZIARIO GESTIONALE ESERCIZIO 2015

USCITE

Capitolo Codice	Gestione dei Residui 2015					Gestione di Cassa 2015					Totale dei Residui Passivi al Termine dell'Esercizio 2015 (8 + 14)
	Residui Passivi al 1° Gennaio 2015	Pagati	Rimasti da Pagare	Totale (13 + 14)	Variazioni		Previsioni (7 + 13)	Diff. rispetto alle Previsioni		21	
					In più (15 - 12)	In meno (12 - 15)		In Più (19 - 18)	In Meno (18 - 19)		
1	12	13	14	15	16	17	18	19	20	21	22
1.1.1.	53.982,99	51.854,17	1.490,72	53.344,89		638,10	428.299,99	300.360,46	0,00	127.939,53	57.418,00
1.1.2.	57.701,96	57.637,16		57.637,16		64,80	831.378,96	569.395,61	0,00	261.983,35	37.654,76
1.1.3.	1.416.337,38	676.412,05	685.847,08	1.262.259,13		154.078,25	5.037.767,38	2.007.446,48	0,00	3.030.320,90	1.624.367,51
	1.528.022,33	785.903,38	587.337,80	1.373.241,18	0,00	154.781,15	6.297.446,33	2.877.202,55	0,00	3.420.243,78	1.719.440,27
1.2.2.	2.431.799,86	796.667,61	1.554.223,18	2.350.910,79		60.889,07	5.007.499,86	1.559.810,28	0,00	3.447.689,58	2.974.517,09
1.2.3.	2.385,94	2.213,27	30,00	2.243,27		142,67	85.885,94	60.623,53	0,00	25.262,41	24.583,61
1.2.4.	5.418,54	5.172,64	208,00	5.381,54		36,90	64.418,54	44.561,02	0,00	19.857,52	5.907,83
1.2.5.									0,00	0,00	
1.2.6.	51.268,98	27.219,13	11.559,85	38.788,99		12.480,00	114.766,96	33.571,09	0,00	81.197,89	34.766,22
	2.490.873,32	831.292,65	1.566.032,03	2.397.324,68	0,00	93.548,64	5.272.573,32	1.698.565,92	0,00	3.574.007,40	3.039.773,75



UNIONE ITALIANA TIRO A SEGNO
 RENDICONTO FINANZIARIO GESTIONALE ESERCIZIO 2015

USCITE

Capitolo	Gestione dei Residui 2015					Gestione di Cassa 2015				Totale dei Residui Passivi al Termine dell'Esercizio 2015 (8 + 14)	
	Residui Passivi al 1° Gennaio 2015	Pagati	Rimasti da Pagare	Totale (13 + 14)	Variazioni	Previsioni	Pagamenti (7 + 13)	Diff. rispetto alle Previsioni	In Meno (18 - 19)		
Codice	12	13	14	15	In più (15 - 12)	In meno (12 - 15)	18	19	20	21	22
1											
1.4.2.											
	0,00	0,00	0,00	0,00	0,00	0,00	0,00	0,00	0,00	0,00	0,00
	4.018.895,55	1.817.196,03	2.153.369,83	3.770.565,86	0,00	248.329,79	11.570.019,65	4.575.768,47	0,00	6.984.251,18	4.759.214,02
2.1.01.	253,00	253,00		253,00			4.753,00	1.159,71	0,00	3.593,29	
2.1.2.	19.264,39	18.643,68	620,71	19.264,39			935.574,39	63.834,84	0,00	871.739,55	829.441,06
2.1.3.							843.400,00	166.083,59	0,00	675.316,41	
2.1.4.									0,00		
2.1.5.									0,00		
	19.517,39	18.896,68	620,71	19.517,39	0,00	0,00	1.783.727,39	233.078,14	0,00	1.550.649,25	829.441,06



UNIONE ITALIANA TIRO A SEGNO
RENDICONTO FINANZIARIO GESTIONALE ESERCIZIO 2015

USCITE

Capitolo Codice	Gestione dei Residui 2015						Gestione di Cassa 2015				Totale dei Residui Passivi al Termine dell'Esercizio 2015 (8 + 14)
	Residui Passivi al 1° Gennaio 2015	Pagati	Rimasti da Pagare	Totale (13 + 14)	Variazioni		Previsioni	Pagamenti (7 + 13)	Diff. rispetto alle Previsioni		
					In più (15 - 12)	In meno (12 - 15)			In Più (19 - 18)	In Meno (18 - 19)	
12	13	14	15	16	17	18	19	20	21	22	
2.2.1.	310.396,00	310.396,00		310.396,00		1.078.546,00	459.496,81	0,00	619.049,19		
2.2.5.	77,33		77,33	77,33		77,33		0,00	77,33		77,33
	310.473,33	310.396,00	77,33	310.473,33	0,00	1.078.623,33	459.496,81	0,00	619.126,52		77,33
2.3.1.	0,00	0,00	0,00	0,00	0,00	0,00	0,00	0,00	0,00		0,00
	329.990,72	329.292,68	698,04	329.990,72	0,00	2.862.360,72	692.574,95	0,00	2.169.775,77		829.518,39
4.1.1.	148.239,66	126.396,48	16.786,75	143.183,23		3.430.239,66	1.366.404,76	31.571,93	2.095.406,83		127.629,04
	148.239,66	126.396,48	16.786,75	143.183,23	0,00	3.430.239,66	1.366.404,76	31.571,93	2.095.406,83		127.629,04
	148.239,66	126.396,48	16.786,75	143.183,23	0,00	3.430.239,66	1.366.404,76	31.571,93	2.095.406,83		127.629,04
	4.497.126,03	2.072.885,19	2.170.854,62	4.243.739,81	0,00	17.862.610,03	6.634.748,18	31.571,93	11.259.433,78		5.716.361,45



UNIONE ITALIANA TIRO A SEGNO
RENDICONTO GENERALE
ESERCIZIO 2015
RENDICONTO FINANZIARIO DECISIONALE



**UNIONE ITALIANA TIRO A SEGNO
RENDICONTO FINANZIARIO DECISIONALE - Esercizio 2015**

ENTRATE

Codice	Denominazione	ANNO FINANZIARIO 2015				ANNO FINANZIARIO 2014			
		Residui	Competenza (Accertamenti)	Cassa (Riscossioni)	Residui	Competenza (Accertamenti)	Cassa (Riscossioni)	Residui	
	Fondo iniziale di Cassa		6.200.315,32	4.507.872,77					
	Avanzo di amministrazione iniziale								
	1. - UITS								
	1. - TITOLO I - ENTRATE CORRENTI								
	1.1. - ENTRATE CONTRIBUTIVE								
1.1.1.1	ALIQUOTE CONTRIBUTIVE A CARICO DEI DATORI DI LAVORO O DEGLI ISCRITTI	3.568.117,04	3.589.276,75	3.804.765,20	2.240.193,97	3.193.312,68	1.865.389,61		
1.1.1.2	QUOTE DI PARTECIPAZIONE DEGLI ISCRITTI ALL'ONERE DI PARTICOLARI GESTIONI	96.963,40	115.954,45	117.554,45	106.637,19	105.320,00	114.993,79		
	TOTALE 1.1. - ENTRATE CONTRIBUTIVE	3.665.080,44	3.705.231,20	3.922.319,65	2.346.831,16	3.298.632,68	1.980.383,40		
	1.2. - ENTRATE DERIVANTI DA TRASFERIMENTI CORRENTI								
1.1.2.1	TRASFERIMENTI DA PARTE DELLO STATO	0,00	0,00	0,00	0,00	0,00	0,00		
1.1.2.2	TRASFERIMENTO DA PARTE DELLE REGIONI	1.500,02	1.348,49	1.348,49	36.552,14	1.500,02	36.552,14		
1.1.2.3	TRASFERIMENTI DA PARTE DEI COMUNI E DELLE PROVINCE	6.277,28	3.708,37	5.742,71	4.275,00	6.277,28	4.275,00		
1.1.2.4	TRASFERIMENTI DA PARTE DI ALTRI ENTI DEL SETTORE PUBBLICO	84.626,16	3.121.392,00	3.081.714,40	471.501,37	2.472.252,59	2.859.127,80		
	TOTALE 1.2. - ENTRATE DERIVANTI DA TRASFERIMENTI CORRENTI	92.403,46	3.126.448,86	3.088.805,60	512.328,51	2.480.029,89	2.899.954,94		
	1.3. - ALTRE ENTRATE								
1.1.3.1	ENTRATE DERIVANTI DALLA VENDITA DI BENI E DALLA PRESTAZIONE DI SERVIZI	121.794,53	19.845,86	16.102,50	139.069,76	60.545,44	77.820,67		
1.1.3.2	REDDITI E PROVENTI PATRIMONIALI	1.058,64	2.842,72	2.994,96	5.352,74	8.452,56	12.746,66		
1.1.3.3	POSTE CORRETTIVE E COMPENSATIVE DI USCITE CORRENTI	639.254,50	155.144,49	155.595,16	477.490,87	221.305,93	59.542,30		



**UNIONE ITALIANA TIRO A SEGNO
RENDICONTO FINANZIARIO DECISIONALE - Esercizio 2015**

ENTRATE

Codice	Denominazione	ANNO FINANZIARIO 2015				ANNO FINANZIARIO 2014			
		Residui	Competenza (Accertamenti)	Cassa (Riscossioni)	Residui	Competenza (Accertamenti)	Cassa (Riscossioni)	Residui	
1.1.3.4	ENTRATE NON CLASSIFICABILI IN ALTRE VOCI	0,00	0,00	0,00	0,00	0,00	0,00	0,00	
	TOTALE 1.3. - ALTRE ENTRATE	762.107,67	177.833,07	184.692,62	621.913,37	290.303,93	150.109,63		
	TOTALE GENERALE 1. - TITOLO I - ENTRATE CORRENTI	4.519.591,57	7.009.513,13	7.195.817,87	3.491.073,04	6.068.966,50	5.030.447,97		
	2. - TITOLO II - ENTRATE IN CONTO CAPITALE								
1.2.1.1	2.1. - ENTRATE PER ALIENAZIONE DI BENI PATRIMONIALI E RISCOSSIONE DI CREDITI	0,00	0,00	0,00	0,00	0,00	0,00	0,00	
1.2.1.2	ALIENAZIONE DI IMMOBILI E DIRITTI REALI	0,00	0,00	0,00	0,00	0,00	0,00	0,00	
1.2.1.4	ALIENAZIONE DI IMMOBILIZZAZIONI TECNICHE	971.987,61	137.617,98	137.828,48	647.691,27	452.948,37	128.652,03		
	RISCOSSIONE DI CREDITI								
	TOTALE 2.1. - ENTRATE PER ALIENAZIONE DI BENI PATRIMONIALI E RISCOSSIONE DI CREDITI	971.987,61	137.617,98	137.828,48	647.691,27	452.948,37	128.652,03		
1.2.3.1	2.3. - ACCENSIONE DI PRESTITI	0,00	168.083,59	168.083,59	0,00	116.916,41	116.916,41		
1.2.3.2	ASSUNZIONE DI MUTUI	0,00	0,00	0,00	0,00	0,00	0,00		
	ASSUNZIONE DI ALTRI DEBITI FINANZIARI	0,00	0,00	0,00	0,00	0,00	0,00		
	TOTALE 2.3. - ACCENSIONE DI PRESTITI	0,00	168.083,59	168.083,59	0,00	116.916,41	116.916,41		
	TOTALE GENERALE 2. - TITOLO II - ENTRATE IN CONTO CAPITALE	971.987,61	305.701,57	305.912,07	647.691,27	569.864,79	245.562,44		
	4. - TITOLO IV - PARTITE DI GIRO								
1.4.1.1	4.1. - ENTRATE AVENTI NATURA DI PARTITE DI GIRO	692.934,40	1.350.850,57	1.009.075,53	1.167.286,93	1.311.811,15	1.781.108,68		
	ENTRATE AVENTI NATURA DI PARTITE DI GIRO								
	TOTALE 4.1. - ENTRATE AVENTI NATURA DI PARTITE DI GIRO	692.934,40	1.350.850,57	1.009.075,53	1.167.286,93	1.311.811,15	1.781.108,68		



**UNIONE ITALIANA TIRO A SEGNO
RENDICONTO FINANZIARIO DECISIONALE - Esercizio 2015**

ENTRATE

Codice	Denominazione	ANNO FINANZIARIO 2015				ANNO FINANZIARIO 2014			
		Residui	Competenza (Accertamenti)	Cassa (Riscossioni)	Residui	Competenza (Accertamenti)	Cassa (Riscossioni)	Residui	
	TOTALE GENERALE 4. - TITOLO IV - PARTITE DI GIRO	692.934,40	1.350.850,57	1.009.075,53	1.167.286,93	1.311.811,15	1.781.108,68		
	TOTALE 1. - UITS	6.184.513,58	8.666.065,27	8.510.805,47	5.296.051,24	7.950.642,43	7.057.125,09		
	Totale delle Entrate	6.184.513,58	8.666.065,27	8.510.805,47	5.296.051,24	7.950.642,43	7.057.125,09		
	<u>Riepilogo dei titoli</u>								
	Riepilogo dei titoli Centro Resp. Amm.va UITS								
	Titolo I	4.519.591,57	7.009.513,13	7.195.817,87	3.481.073,04	6.068.966,50	5.030.447,97		
	Titolo II	971.987,61	305.701,57	305.912,07	647.691,27	569.864,78	245.568,44		
	Titolo IV	692.934,40	1.350.850,57	1.009.075,53	1.167.286,93	1.311.811,15	1.781.108,68		
	Totale delle entrate Centro Resp. Amm.va UITS	6.184.513,58	8.666.065,27	8.510.805,47	5.296.051,24	7.950.642,43	7.057.125,09		
	<u>Riepilogo delle entrate per titoli dei Centri Resp. Amm.va</u>								
	Titolo I	4.519.591,57	7.009.513,13	7.195.817,87	3.481.073,04	6.068.966,50	5.030.447,97		
	Titolo II	971.987,61	305.701,57	305.912,07	647.691,27	569.864,78	245.568,44		
	Titolo IV	692.934,40	1.350.850,57	1.009.075,53	1.167.286,93	1.311.811,15	1.781.108,68		
	TOTALE	6.184.513,58	8.666.065,27	8.510.805,47	5.296.051,24	7.950.642,43	7.057.125,09		



**UNIONE ITALIANA TIRO A SEGNO
RENDICONTO FINANZIARIO DECISIONALE - Esercizio 2015**

USCITE

Codice	Denominazione	ANNO FINANZIARIO 2015				ANNO FINANZIARIO 2014			
		Residui	Competenza (Impegni)	Cassa (Pagamenti)	Residui	Competenza (Impegni)	Cassa (Pagamenti)	Residui	
1. - UITS									
1. - TITOLO I - SPESE CORRENTI									
1.1. - FUNZIONAMENTO									
1.1.1.1	USCITE PER GLI ORGANI DELL'ENTE	53.344,89	304.433,57	300.360,46	45.945,16	308.409,62	300.371,79		
1.1.1.2	ONERI PER IL PERSONALE IN ATTIVITA' DI SERVIZIO	57.637,16	549.413,21	569.395,61	167.614,34	507.677,06	617.589,44		
1.1.1.3	USCITE PER L'ACQUISTO DI BENI DI CONSUMO E DI SERVIZI	1.262.259,13	2.369.554,86	2.007.446,48	1.808.417,55	2.579.241,64	2.971.321,81		
	TOTALE 1.1. - FUNZIONAMENTO	1.373.241,18	3.223.401,64	2.877.202,55	2.021.977,05	3.395.328,32	3.889.283,04		
1.2. - INTERVENTI DIVERSI									
1.1.2.2	TRASFERIMENTI PASSIVI	2.350.910,79	2.183.416,56	1.559.810,28	1.855.729,41	2.033.235,09	1.457.164,64		
1.1.2.3	ONERI FINANZIARI	2.243,27	82.963,87	60.623,53	1.322,83	72.027,80	70.964,69		
1.1.2.4	ONERI TRIBUTARI	5.381,64	45.087,21	44.561,02	5.112,44	42.561,77	42.255,67		
1.1.2.5	POSTE CORRETTIVE E COMPENSATIVE DI ENTRATE CORRENTI	0,00	0,00	0,00	0,00	0,00	0,00		
1.1.2.6	SPESE NON CLASSIFICABILI IN ALTRE VOCI	38.788,96	29.547,33	33.571,09	39.526,50	417.464,36	405.721,88		
	TOTALE 1.2. - INTERVENTI DIVERSI	2.397.324,68	2.341.014,99	1.698.565,92	1.901.691,18	2.565.289,02	1.976.106,88		
1.4. - TRATTAMENTI DI QUIESCENZA, INTEGRATIVE SOSTITUTIVI									
1.1.4.2	ACCANTONAMENTO AL TRATTAMENTO DI FINE RAPPORTO	0,00	0,00	0,00	0,00	0,00	0,00		
	TOTALE 1.4. - TRATTAMENTI DI QUIESCENZA, INTEGRATIVE SOSTITUTIVI	0,00	0,00	0,00	0,00	0,00	0,00		
	TOTALE GENERALE 1. - SPESE CORRENTI	3.770.555,86	5.564.415,63	4.575.768,47	3.923.668,23	5.960.617,34	5.865.389,92		
2. - TITOLO II - USCITE IN CONTO CAPITALE									
2.1. - INVESTIMENTI									



**UNIONE ITALIANA TIRO A SEGNO
RENDICONTO FINANZIARIO DECISIONALE - Esercizio 2015**

USCITE

Codice	Denominazione	ANNO FINANZIARIO 2015				ANNO FINANZIARIO 2014				
		Residui	Competenza (Impegni)	Cassa (Pagamenti)	Residui	Competenza (Impegni)	Cassa (Pagamenti)	Residui	Competenza (Impegni)	Cassa (Pagamenti)
1.2.1.01	IMMOBILIZZAZIONI IMMATERIALI	253,00	906,71	1.159,71	9.516,00	860,71	10.123,71			
1.2.1.2	ACQUISIZIONE DI IMMOBILIZZAZIONI TECNICHE	19.264,39	874.011,51	63.834,84	31.863,71	33.424,70	46.024,02			
1.2.1.3	PARTECIPAZIONI E ACQUISTO DI VALORI MOBILIARI	0,00	0,00	0,00	0,00	0,00	0,00			
1.2.1.4	CONCESSIONE DI CREDITI ED ANTICIPAZIONI	0,00	168.083,59	168.083,59	0,00	116.624,12	116.624,12			
1.2.1.5	INDENNITA' DI ANZIANITA' E SIMILARI AL PERSONALE CESSATO DAL SERVIZIO	0,00	0,00	0,00	0,00	0,00	0,00			
	TOTALE 2.1. - INVESTIMENTI	19.517,39	1.043.001,81	233.078,14	41.379,71	150.909,53	172.771,85			
2.2.	ONERI COMUNI									
1.2.2.1	RIMBORSI DI MUTUI	310.386,00	149.100,81	459.496,81	0,00	465.231,80	154.836,80			
1.2.2.5	ESTINZIONE DI DEBITI DIVERSI	77,33	0,00	0,00	4.478,29	0,00	4.400,96			
	TOTALE 2.2. - ONERI COMUNI	310.473,33	149.100,81	459.496,81	4.478,29	465.231,80	159.236,76			
2.3.	ACCANTONAMENTI PER SPESE FUTURE									
1.2.3.1	ACCANTONAMENTI PER SPESE FUTURE	0,00	0,00	0,00	0,00	0,00	0,00			
	TOTALE 2.3. - ACCANTONAMENTI PER SPESE FUTURE	0,00	0,00	0,00	0,00	0,00	0,00			
	TOTALE GENERALE 2. - TITOLO II - USCITE IN CONTO CAPITALE	329.990,72	1.192.102,62	692.574,95	45.858,00	616.141,33	332.008,61			
4.	TITOLO IV - PARTITE DI GIRO									
1.4.1.1	4.1. - USCITE AVENTI NATURA DI PARTITE DI GIRO	143.183,23	1.350.850,57	1.366.404,76	581.907,41	1.311.811,15	1.745.478,90			
	USCITE AVENTI NATURA DI PARTITE DI GIRO	143.183,23	1.350.850,57	1.366.404,76	581.907,41	1.311.811,15	1.745.478,90			
	TOTALE 4.1. - USCITE AVENTI NATURA DI PARTITE DI GIRO	143.183,23	1.350.850,57	1.366.404,76	581.907,41	1.311.811,15	1.745.478,90			
	TOTALE GENERALE 4. - TITOLO IV - PARTITE DI GIRO	143.183,23	1.350.850,57	1.366.404,76	581.907,41	1.311.811,15	1.745.478,90			



**UNIONE ITALIANA TIRO A SEGNO
RENDICONTO FINANZIARIO DECISIONALE - Esercizio 2015**

USCITE

Codice	Denominazione	ANNO FINANZIARIO 2015			ANNO FINANZIARIO 2014		
		Residui	Competenza (Impegni)	Cassa (Pagamenti)	Residui	Competenza (Impegni)	Cassa (Pagamenti)
	TOTALE 1. - UITS	4.243.739,81	8.107.369,82	6.634.748,18	4.551.433,64	7.888.569,82	7.942.877,43
	Totale delle Uscite	4.243.739,81	8.107.369,82	6.634.748,18	4.551.433,64	7.888.569,82	7.942.877,43
	<u>Riepilogo dei titoli</u>						
	Riepilogo dei titoli Centro Resp. Amm.va UITS						
	Titolo I	3.770.565,86	5.504.416,63	4.575.768,47	3.923.668,23	5.960.617,34	5.865.389,92
	Titolo II	329.990,72	1.192.102,62	692.574,95	45.858,00	616.141,33	332.008,61
	Titolo IV	143.183,23	1.350.850,57	1.366.404,76	581.907,41	1.311.811,15	1.745.478,90
	Totale delle uscite Centro Resp. Amm.va UITS	4.243.739,81	8.107.369,82	6.634.748,18	4.551.433,64	7.888.569,82	7.942.877,43
	<u>Riepilogo delle uscite per titoli dei Centri Resp. Amm.va</u>						
	Titolo I	3.770.565,86	5.564.416,63	4.575.768,47	3.923.668,23	5.960.617,34	5.865.389,92
	Titolo II	329.990,72	1.192.102,62	692.574,95	45.858,00	616.141,33	332.008,61
	Titolo IV	143.183,23	1.350.850,57	1.366.404,76	581.907,41	1.311.811,15	1.745.478,90
	TOTALE	4.243.739,81	8.107.369,82	6.634.748,18	4.551.433,64	7.888.569,82	7.942.877,43
	Avanzo finanziario		558.695,45				
	TOTALE GENERALE	4.243.739,81	8.666.065,27	6.634.748,18	4.551.433,64	7.888.569,82	7.942.877,43



UNIONE ITALIANA TIRO A SEGNO
RENDICONTO GENERALE
ESERCIZIO 2015
RENDICONTO PER OBIETTIVI FUNZIONE

Allegato al Rendiconto Generale 2015



**UNIONE ITALIANA TIRO A SEGNO
RENDICONTO RIEPILOGATIVO PER OBIETTIVI - FUNZIONI - ESERCIZIO FINO AL MESE DI DICEMBRE**

ENTRATA

		Gestione della Competenza 2015										
Codice	Denominazione	Previsioni			Somme Accertate			Diff. rispetto alle Previsioni				
		Iniziali	Variazioni	Definitive (3+4-5)	Riscosse	Rimaste da Riscuotere	Totale Accertamenti (7+8)	In Più (9-6)	In Meno (6-9)			
1	2	3	In + 4	In - 5	6	7	8	9	10	11		
1.	<u>CONTRIBUTI CONI</u>											
1.01.	CONTRIBUTI CONI PER IL FUNZIONAMENTO E L'ATTIVITA' SPORTIVA	986.055,00			986.055,00	960.896,92	25.158,08	986.055,00				
1.02.	CONTRIBUTI CONI PER LA PREPARAZIONE OLIMPICA/ALTO LIVELLO	1.718.837,00	350.000,00		2.068.837,00	2.066.837,00		2.068.837,00				
1.04.	ALTRI CONTRIBUTI CONI					41.500,00	41.500,00	41.500,00	41.500,00			
	TOTALE CONTRIBUTI CONI	2.704.892,00	350.000,00		3.054.892,00	3.029.733,92	56.658,08	3.096.392,00	41.500,00	41.500,00		
2.	<u>CONTRIBUTI DELLO STATO REGIONI ED ENTI LOCALI</u>					5.056,86		5.056,86	5.056,86			
	TOTALE CONTRIBUTI DELLO STATO REGIONI ED ENTI LOCALI					5.056,86		5.056,86	5.056,86			
3.	<u>QUOTE DEGLI ASSOCIATI</u>											
		3.299.540,00	31.000,00		3.330.540,00	2.804.838,05	865.650,75	3.670.488,80	339.948,80			
	TOTALE QUOTE DEGLI ASSOCIATI	3.299.540,00	31.000,00		3.330.540,00	2.804.838,05	865.650,75	3.670.488,80	339.948,80			
4.	<u>PROVENTI</u>											
4.01.	DA MANIFESTAZIONI INTERNAZIONALI	4.000,00			4.000,00					4.000,00		
4.02.	DA MANIFESTAZIONI NAZIONALI	4.000,00			4.000,00					4.000,00		
4.03.	DA PUBBLICITA' E SPONSORIZZAZIONI	7.500,00			7.500,00		5.550,00	5.550,00		1.950,00		



**UNIONE ITALIANA TIRO A SEGNO
RENDICONTO RIEPILOGATIVO PER OBIETTIVI - FUNZIONI - ESERCIZIO FINO AL MESE DI DICEMBRE**

ENTRATA

		Gestione della Competenza 2015										
Codice	Denominazione	Previsioni			Somme Accertate				Diff. rispetto alle Previsioni			
		Iniziali	Variazioni In +	In -	Definitive (3+4-5)	Riscosse	Rimaste da Riscuotere	Totale Accertamenti (7 + 8)	In Più (9 - 6)	In Meno (6 - 9)		
1	2	3	4	5	6	7	8	9	10	11		
4.04.	DALL'ORGANIZZAZIONE TERRITORIALE	50.000,00			50.000,00	47.184,90	1.853,36	49.038,26			961,74	
4.05.	PROVENTI DIVERSI	250.175,00			250.175,00	118.507,94	36.636,55	155.144,49			95.030,51	
	TOTALE PROVENTI	315.675,00			315.675,00	185.692,84	44.039,91	209.732,75			105.942,25	
5.	PROVENTI FINANZIARI	20.000,00			20.000,00	1.997,53	845,19	2.842,72			17.157,28	
	TOTALE PROVENTI FINANZIARI	20.000,00			20.000,00	1.997,53	845,19	2.842,72			17.157,28	
8.	CONTRIBUTI COMITATO ITALIANO PARALIMPICO		25.000,00		25.000,00	25.000,00		25.000,00				
	TOTALE CONTRIBUTI COMITATO ITALIANO PARALIMPICO		25.000,00		25.000,00	25.000,00		25.000,00				
99.	MOVIMENTI DI CAPITALE	703.984,00	1.200.000,00		1.903.984,00	264.134,60	41.566,97	305.701,57			1.598.282,43	
	TOTALE MOVIMENTI DI CAPITALE	703.984,00	1.200.000,00		1.903.984,00	264.134,60	41.566,97	305.701,57			1.598.282,43	



**UNIONE ITALIANA TIRO A SEGNO
RENDICONTO RIEPILOGATIVO PER OBIETTIVI - ESERCIZIO FINO AL MESE DI DICEMBRE**

ENTRATA

		Gestione della Competenza 2015										
Codice	Denominazione	Previsioni			Somme Accertate				Diff. rispetto alle Previsioni			
		Iniziali	Variazioni		Definitive (3+4-5)	Riscosse	Rimaste da Riscuotere	Totale Accertamenti (7+8)	In Più (9-6)	In Meno (6-9)		
			In +	In -								
1	2	3	4	5	6	7	8	9	10	11		
	Riepilogo Obiettivi											
	Obiettivo 1.	2.704.892,00	350.000,00	0,00	3.054.892,00	3.025.733,92	66.656,08	3.096.392,00	41.500,00	0,00		
	Obiettivo 2.	0,00	0,00	0,00	0,00	5.056,86	0,00	5.056,86	5.056,86	0,00		
	Obiettivo 3.	3.299.540,00	31.000,00	0,00	3.330.540,00	2.804.338,05	865.650,75	3.670.488,80	339.948,80	0,00		
	Obiettivo 4.	315.675,00	0,00	0,00	315.675,00	165.892,84	44.039,91	209.732,75	0,00	105.942,25		
	Obiettivo 5.	20.000,00	0,00	0,00	20.000,00	1.997,53	845,19	2.842,72	0,00	17.157,28		
	Obiettivo 8.	0,00	25.000,00	0,00	25.000,00	25.000,00	0,00	25.000,00	0,00	0,00		
	Obiettivo 98.	703.984,00	1.200.000,00	0,00	1.903.984,00	264.134,60	41.566,97	305.701,57	0,00	1.598.282,43		
	Totale delle Entrate	7.044.091,00	1.606.000,00		8.650.091,00	6.296.453,80	1.018.760,90	7.315.214,70	386.505,66	1.721.381,96		
	Avanzo Ammin. Applicato		1.433.393,00		1.433.393,00					1.433.393,00		
	Disavanzo Finanziario											
	Totale a Pareggio	7.044.091,00	3.039.393,00	0,00	10.083.484,00	6.296.453,80	1.018.760,90	7.315.214,70	386.505,66	3.154.774,96		



**UNIONE ITALIANA TIRO A SEGNO
RENDICONTO RIEPILOGATIVO PER OBIETTIVI - FUNZIONI - ESERCIZIO FINO AL MESE DI DICEMBRE**

SPESA

Gestione della Competenza 2015

Codice	Denominazione	Previsioni			Somme Impegnate			Diff. rispetto alle Previsioni		
		Iniziali	Variazioni		Pagate	Rimasto da Pagare	Totale Impegni (7+8)	In Più (9-6)	In Meno (6-9)	
			In +	In -						
1	2	3	4	5	6	7	8	9	10	11
1.	<u>ATTIVITA' SPORTIVA CENTRALE</u>									
1.01.	ATTIVITA' NAZIONALE ED INTERNAZIONALE PER LA P.O. / A.L.	1.538.400,00	302.000,00	89.000,00	1.751.400,00	958.811,96	269.998,70	1.228.810,86		522.589,34
1.02.	ATTIVITA' RAPPRESENTATIVE NAZIONALI	778.916,00	143.500,00	20.100,00	902.316,00	444.622,29	229.037,08	673.659,37		228.856,63
1.03.	ORGANIZZAZIONE MANIFESTAZIONI SPORTIVE INTERNAZIONALI									
1.04.	ORGANIZZAZIONE MANIFESTAZIONI SPORTIVE NAZIONALI	561.288,00	205.000,00	49.000,00	717.289,00	254.828,67	288.712,94	543.541,51		173.747,39
1.05.	ORGANISMI INTERNAZIONALI	13.000,00			13.000,00	6.305,01		6.305,01		6.694,99
1.06.	FORMAZIONE, RICERCA E DOCUMENTAZIONE	199.100,00	163.000,00		362.100,00	28.150,71	108.310,71	136.461,42		225.636,58
1.07.	PROMOZIONE SPORTIVA	60.000,00	20.000,00		80.000,00	2.440,00	34.684,60	37.124,60		42.875,40
1.08.	CONTRIBUTI PER L'ATTIVITA' SPORTIVA	971.000,00	290.000,00		1.261.000,00	105.800,00	1.083.074,50	1.188.874,50		72.125,50
1.09.	GESTIONE IMPIANTI SPORTIVI / CENTRI TECNICI FEDERALI	5.566,00			5.566,00	40,00		40,00		5.526,00
1.10.	ONERI FINANZIARI	80.000,00			80.000,00	56.788,69	22.705,82	79.474,51		525,49
1.11.	ALTRI COSTI PER L'ATTIVITA' SPORTIVA	134.000,00			134.000,00	74.270,44	5.612,35	79.882,79		54.117,21
1.13.	ATTIVITA' NAZ. ED INT. LE PREPARAZIONE PARALIMPICA / A.L.		29.100,00		29.100,00	10.135,19	11.581,57	21.716,76		7.383,24



**UNIONE ITALIANA TIRO A SEGNO
RENDICONTO RIEPILOGATIVO PER OBIETTIVI - FUNZIONI - ESERCIZIO FINO AL MESE DI DICEMBRE**

SPESA

Gestione della Competenza 2015

Codice	Denominazione	Previsioni			Somme Impegnate			Diff. rispetto alle Previsioni		
		Iniziali	Variazioni		Definitive (3+4-5)	Pagate	Rimaste da Pagare	Totale Impegni (7 + 8)	In Più (9 - 6)	In Meno (6 - 9)
			In +	In -						
1	2	3	4	5	6	7	8	9	10	11
1.14.	ORGANIZZAZIONE MANIFESTAZIONI SPORTIVE PARALIMPICHE NAZIONALI ED INTERNAZIONALI									
1.15.	FORMAZIONE RICERCA E DOCUMENTAZIONE									
	TOTALE ATTIVITA' SPORTIVA CENTRALE	4.341.271,00	1.152.600,00	158.100,00	5.335.771,00	1.942.132,98	2.053.758,27	3.895.891,23		1.339.879,77
1A.	ATTIVITA' SPORTIVA PERIFERICA									
1A.01.	ATTIVITA' AGONISTICA	350.000,00	40.000,00		390.000,00	9.265,96	289.350,23	298.616,08		91.383,91
1A.02.	ORGANIZZAZIONE MANIFESTAZIONI SPORTIVE									
1A.03.	PROMOZIONE SPORTIVA	20.000,00			20.000,00	1.243,29	18.756,71	20.000,00		
1A.04.	FORMAZIONE QUADRI									
1A.05.	GESTIONE IMPIANTI SPORTIVI									
	TOTALE ATTIVITA' SPORTIVA PERIFERICA	370.000,00	40.000,00		410.000,00	10.509,15	308.106,94	318.616,08		91.383,91
2.	FUNZIONAMENTO CENTRALE									
2.01.	ORGANIECOMMISSIONI FEDERALI	365.317,00	10.000,00		395.317,00	251.396,99	59.437,18	310.834,17		84.482,83
2.02.	ONERIAMMINISTRATIVI GENERALI	408.059,00	65.000,00	18.000,00	455.059,00	196.525,38	125.599,61	322.124,99		132.934,01
2.03.	COMUNICAZIONE	64.300,00	8.000,00		72.300,00	6.969,17	15.590,60	22.559,77		49.740,23
2.04.	ONERI PER IL PERSONALE E COLLABORAZIONI	703.800,00	99.877,00		803.677,00	511.758,45	37.854,76	549.413,21		254.263,79



**UNIONE ITALIANA TIRO A SEGNO
RENDICONTO RIEPILOGATIVO PER OBIETTIVI - FUNZIONI - ESERCIZIO FINO AL MESE DI DICEMBRE**

SPESA

Gestione della Competenza 2015											
Codice	Denominazione	Previsioni			Somme impegnate			Diff. rispetto alle Previsioni			
		Iniziali	Variazioni		Definitive (3+4-5)	Pagate	Rimaste da Pagare	Totale impegni (7+8)	In Più (9-6)	In Meno (6-9)	
1	2	3	4	5	6	7	8	9	10	11	
2.05.	ONERI FINANZIARI										
2.06.	ONERI TRIBUTARI	57.500,00			57.500,00	38.660,18	5.696,83	44.357,01		13.142,99	
2.07.	ONERI VARI E STRAORDINARI	3.500,00			3.500,00	620,16		620,16		2.879,84	
	TOTALE FUNZIONAMENTO CENTRALE	1.622.476,00	182.877,00	18.000,00	1.787.353,00	1.005.930,33	243.978,98	1.249.909,31		537.443,69	
2A.	FUNZIONAMENTO ENTE PUBBLICO										
2A.01.	ORGANI E COMMISSIONI										
2A.02.	ONERI AMMINISTRATIVI GENERALI										
2A.03.	STAMPA										
2A.04.	ONERI PER COLLABORAZIONI										
	TOTALE FUNZIONAMENTO ENTE PUBBLICO										
3.	CONTRIBUTI ALL'ATTIVITA' TERRITORIALE										
	TOTALE CONTRIBUTI ALL'ATTIVITA' TERRITORIALE										
99.	MOVIMENTI DI CAPITALE										
99.01.	ATTIVITA' SPORTIVA CENTRALE	553.050,00	1.944.000,00		2.497.050,00	356.364,13	824.106,87	1.180.471,00		1.316.579,00	
99.02.	FUNZIONAMENTO CENTRALE	8.310,00	25.000,00		33.310,00	6.918,14	4.713,48	11.631,62		21.678,38	



**UNIONE ITALIANA TIRO A SEGNO
RENDICONTO RIEPILOGATIVO PER OBIETTIVI - FUNZIONI - ESERCIZIO FINO AL MESE DI DICEMBRE**

SPESA

Gestione della Competenza 2015													
Codice	Denominazione	Previsioni			Somme Impegnate			Diff. rispetto alle Previsioni					
		Iniziali	Variazioni		Definitive (3+4-5)	Pagate	Rimaste da Pagare	Totale Impegni (7 + 8)	In Più (9 - 6)	In Meno (6 - 9)			
1	2	In +	In -	3							4	5	6
	TOTALE MOVIMENTI DI CAPITALE	561.360,00	1.969.000,00			128.984,00	2.530.360,00	363.282,27	828.820,35	1.192.102,62			1.338.257,38
GEN. Generico	TOTALE Generico	148.984,00				128.984,00	20.000,00						20.000,00
		148.984,00				128.984,00	20.000,00						20.000,00



**UNIONE ITALIANA TIRO A SEGNO
RENDICONTO RIEPILOGATIVO PER OBIETTIVI - FUNZIONI - ESERCIZIO FINO AL MESE DI DICEMBRE**

SPESA

		Gestione della Competenza 2015										
Codice	Denominazione	Previsioni			Somme impegnate			Diff. rispetto alle Previsioni				
		Variazioni		Definitive (3+4-5)	Pagate	Rimaste da Pagare	Totale Impegni (7 + 8)	In Più (9 - 6)	In Meno (6 - 9)			
		In +	In -									
1	2	3	4	5	6	7	8	9	10	11		
	Riepilogo Obiettivi											
	Obiettivo 1.	4.341.271,00	1.152.500,00	158.100,00	5.335.771,00	1.942.132,96	2.053.758,27	3.995.891,23	0,00	1.339.879,77		
	Obiettivo 1A.	370.000,00	40.000,00	0,00	410.000,00	10.509,15	308.106,94	318.616,09	0,00	91.383,91		
	Obiettivo 2.	1.822.476,00	182.877,00	18.000,00	1.787.353,00	1.005.930,33	243.978,98	1.249.909,31	0,00	537.443,69		
	Obiettivo 2A.	0,00	0,00	0,00	0,00	0,00	0,00	0,00	0,00	0,00		
	Obiettivo 3.	0,00	0,00	0,00	0,00	0,00	0,00	0,00	0,00	0,00		
	Obiettivo 99.	561.380,00	1.969.000,00	0,00	2.530.380,00	363.282,27	828.820,35	1.192.102,62	0,00	1.338.257,38		
	Obiettivo GEN.	148.984,00	0,00	128.984,00	20.000,00	0,00	0,00	0,00	0,00	20.000,00		
	Totale delle Uscite	7.044.091,00	3.344.477,00	305.084,00	10.083.484,00	3.321.854,71	3.434.664,54	6.756.519,25		3.326.964,75		
	Disavanzo Amministrazione											
	Avanzo Finanziario					558.695,45		558.695,45	558.695,45			
	Totale a Pareggio	7.044.091,00	3.344.477,00	305.084,00	10.083.484,00	3.880.550,16	3.434.664,54	7.315.214,70	558.695,45	3.326.964,75		



UNIONE ITALIANA TIRO A SEGNO

BILANCIO FINANZIARIO

ESERCIZIO 2015

CLASSIFICAZIONE DELLA SPESA PER MISSIONI E PROGRAMMI

ai sensi del D.M. 1° ottobre 2013



UNIONE ITALIANA TIRO A SEGNO

VIALE TIZIANO, 70

00196 - ROMA P.IVA 02148741008 Cod.Fisc. 96033100585

PROSPETTO RIEPILOGATIVO DELLE SPESE PER MISSIONI E PROGRAMMI

		ESERCIZIO FINANZIARIO 2015	
		COMPETENZA	CASSA
Missione: 032.	SERVIZI ISTITUZIONALI E GENERALI DELLE AMMINISTRAZIONI PUBBLICHE		
Programma: 032.01	Servizi generali		
Cofog: 01.6	Servizi pubblici generali nac	1.686.727,16	1.977.666,35
	Totale	1.686.727,16	1.977.666,35
Missione: 034.	PARTITE di GIRO		
Programma: 034.01	Partite di Giro		
Cofog: 01.6	Servizi pubblici generali nac	1.350.850,57	1.366.404,76
	Totale	1.350.850,57	1.366.404,76
Missione: 005.	DIFESA E SICUREZZA DEL TERRITORIO		
Programma: 005.01	Maneggio, addestramento, vigilanza e coordinamento attività istituzionali Sezioni Tsn		
Cofog: 02.5	Difesa n.a.c.	915.106,78	489.267,14
	Totale	915.106,78	489.267,14
Missione: 030.	GIOVANI e SPORT		
Programma: 030.01	Attività Sportiva		
Cofog: 08.1	Attività ricreative	4.154.685,31	2.801.409,93
	Totale	4.154.685,31	2.801.409,93
	Totale Spese	8.107.369,82	6.634.748,18



UNIONE ITALIANA TIRO A SEGNO



RENDICONTO GENERALE

ESERCIZIO 2015

Situazione Amministrativa Generale

Situazione Patrimoniale

Conto Economico

Nota Integrativa

Allegato al Rendiconto Generale 2015



UNIONE ITALIANA TIRO A SEGNO
Situazione amministrativa 2015

A) Consistenza della cassa all'inizio dell'esercizio 2015 **4.507.872,77**

Riscossioni		
B) in c/competenza	7.087.023,31	
C) in c/residui	1.423.782,16	
D)	Totale (B + C)	8.510.805,47

Pagamenti		
E) in c/competenza	4.561.862,99	
F) in c/residui	2.072.885,19	
G)	Totale (E + F)	6.634.748,18

H) Cassa rilevabile dal rendiconto finanziario (A + D - G) **6.383.930,06**

Residui attivi		
I) degli esercizi precedenti	4.760.731,42	
L) dell'esercizio	1.579.041,96	
M)	Totale (I + L)	6.339.773,38

Residui passivi		
M) degli esercizi precedenti	2.170.854,62	
O) dell'esercizio	3.545.506,83	
P)	Totale (M + O)	5.716.361,45

Q) Avanzo d'amministrazione alla fine dell'esercizio 2015 (H + M - P) **7.007.341,99**

Parte vincolata		
[1] al Trattamento di fine rapporto		78.127,91
<i>ai Fondi per rischi ed oneri</i>		
[2] F.do tratt.pensione compl.		16.392,00
[3] F.do rischi/svalutazione		1.488.282,00
[4] al Fondo ripristino investimenti		0,00
<i>per i seguenti altri vincoli</i>		
[5] F.do Poligoni		1.472.394,74
[6]		0,00
	[7] Totale parte vincolata (1+2+3+4+5+6)	3.055.196,65

Parte disponibile		
[8]		0,00
[9]		0,00
[10] Parte di cui non si prevede l'utilizzazione nell'esercizio (Q-7-8-9)		3.952.145,34
	[11] Totale parte disponibile (8+9+10)	3.952.145,34

Totale Risultato di amministrazione **7.007.341,99**



UNIONE ITALIANA TIRO A SEGNO
Stato Patrimoniale 2015

ATTIVITA'	2015	2014	PASSIVITA'	2015	2014
STATO PATRIMONIALE ATTIVO			PATRIMONIO NETTO		
Immobilizzazioni			Patrimonio	€ 4.396.968	€ 4.283.266
Immobilizzazioni immateriali			Avanzo/Disavanzo economico d'esercizio	€ 612.590	€ 113.757
Software	5.866	8.509	TOTALE Patrimonio netto	€ 5.009.558	€ 4.397.023
TOTALE Immobilizzazioni immateriali	5.866	8.509	FONDI PER RISCHI E ONERI		
Immobilizzazioni materiali			1) Per trattam. pers. compl.	€ 16.392	€ 16.392
Attrezzature sportive	98.844	76.888	2) Fondo fiscali	€ 100.000	€ 100.000
Immobilizzazioni in corso e acconti	817.165	19.254	3) Fondo Poligoni	€ 1.472.395	€ 952.114
Altri beni	30.957	37.434		€ 1.588.787	€ 1.068.506
TOTALE Immobilizzazioni materiali	946.966	133.576	TRATTAMENTO DI FINE RAPPORTO		
TOTALE Immobilizzazioni	952.832	142.085	Trattamento di fine rapporto di lavoro subordinato	€ 78.128	€ 53.485
Attivo circolante			TOTALE Trattamento di fine rapporto di lavoro subordinato	€ 78.128	€ 53.485
Crediti			DEBITI		
Crediti verso le Sezioni TSN per mutui	1.788.184	1.819.958	Mutui ICS per lo Sezioni TSN	€ 1.119.985	€ 1.294.482
Crediti diversi	3.955.839	3.837.045	Debiti diversi	€ 5.588.792	€ 3.440.356
Residui attivi	1.015.879	690.097	Residui Passivi	€ 127.629	€ 746.374
TOTALE Crediti	€ 6.759.902	€ 6.347.100	TOTALE debiti	€ 6.836.346	€ 5.481.212
Disponibilità liquide					
Cassa	6.383.852	4.507.873			
TOTALE Disponibilità liquide	€ 6.383.852	€ 4.507.873			
TOTALE Attivo circolante	€ 12.558.764	€ 10.854.973			
Ratei e Risconti			Ratei e Risconti		
Risconti	6.223	3.168	Risconto	€ -	€ -
TOTALE Ratei e Risconti	€ 6.223	€ 3.168	TOTALE Ratei e Risconti	€ -	€ -
TOTALE ATTIVO	€ 13.512.819	€ 11.000.226	TOTALE PASSIVO	€ 13.512.819	€ 11.000.226
Conti d'ordine	572.500	220.000	Conti d'ordine	€ 572.500	€ 220.000

UNIONE ITALIANA TIRO A SEGNO
Conto Economico 2015

Codice Conto	Descrizione	Anno 2015		Anno 2014	
		Parziali	Totali	Parziali	Totali
A)	VALORE DELLA PRODUZIONE		3.725.077		3.359.178
1)	Proventi e corrispettivi per la produzione delle prestazioni e o servizi		0		0
2)	Variazione delle rimanenze dei prodotti in corso di lavorazione, semilavorati e finiti		0		0
3)	Variazione dei lavori in corso su ordinazione		0		0
4)	Incrementi di immobilizzazioni per lavori interni		0		0
5)	Altri ricavi e proventi, con separata indicazione dei contributi di competenza dell'esercizio		3.281.593		2.786.681
	Totale VALORE DELLA PRODUZIONE (A)		7.006.671		6.145.859
B)	COSTI DELLA PRODUZIONE				
6)	Per materie prime, sussidiarie, consumo e merci		2.172.258		2.275.927
7)	Per servizi		465.357		560.349
8)	Per godimento beni di terzi		33.960		48.207
9)	Per il personale		573.415		515.974
	a) Salari e stipendi	409.367		358.756	
	b) Oneri sociali	114.677		102.539	
	c) Trattamento di fine rapporto	24.643		20.719	
	d) Trattamento pens.compl. (1%)			1.860	
	e) Altri costi	24.727		32.040	
10)	Ammortamenti e svalutazioni		538.969		298.569
	a) Ammortamento delle immobilizzazioni immateriali	3.550		3.712	
	b) Ammortamento delle immobilizzazioni materiali	60.642		52.279	
	c) Svalutazione dei crediti	474.777		242.578	

UNIONE ITALIANA TIRO A SEGNO
Conto Economico 2015

Codice Conto	Descrizione	Anno 2015		Anno 2014	
		Parziali	Totali	Parziali	Totali
11)	Variazioni delle rimanenze di materie prime, sussidiarie, di consumo e merci		0		
12)	Accantonamenti per rischi		1.416.355		781.054
13)	Accantonamenti ai fondi per oneri		30.698		419.018
14)	Oneri diversi di gestione		1.287.342		1.194.360
15)	Quote e contributi		6.518.354		6.093.459
	Totale COSTI DELLA PRODUZIONE		488.317		52.400
	Differenza tra valore e costi della produzione	0			
C)	PROVENTI E ONERI FINANZIARI				
15)	Proventi da partecipazioni		0		8.453
16)	Altri proventi finanziari		2.843		72.028
17)	Interessi ed altri oneri finanziari		-82.964		-
17-bis)	Utili e perdite su cambi		0		
	Totale PROVENTI E ONERI FINANZIARI		-80.121		-63.575
D)	RETTIFICHE DI VALORE DI ATTIVITA' FINANZIARIE				
18)	Rivalutazioni		0		0
19)	Svalutazioni		0		0
	Totale RETTIFICHE DI VALORE DI ATTIVITA' FINANZIARIE				
E)	PROVENTI E ONERI STRAORDINARI				
20)	Proventi, con separata indicazione delle plusvalenze da alienazioni		0		
21)	Oneri straordinari, con separata indicazione delle minusvalenze da alienazioni		0		
22)	Sopravvenienze attive ed insussistenze del passivo derivanti dalla gest. dei residui		253.386		201.941
23)	Sopravvenienze passive ed insussistenze dell'attivo derivanti dalla gest. dei residui		-6.055		-36.001
	Totale PROVENTI E ONERI STRAORDINARI		248.331		165.940

UNIONE ITALIANA TIRO A SEGNO
Conto Economico 2015

Codice Conto	Descrizione	Anno 2015		Anno 2014	
		Parziali	Totali	Parziali	Totali
Risultato prima delle imposte			656.527		154.765
	IMPOSTE SUL REDDITO DELL'ESERCIZIO				
	Imposte correnti		43.937		41.008
	Imposte differite				
	Totale IMPOSTE SUL REDDITO DELL'ESERCIZIO		43.937		41.008
Avanzo/Disavanzo/Pareggio Economico			612.590		113.757

UNIONE ITALIANA TIRO A SEGNO

BILANCIO al 31 dicembre 2015

NOTA INTEGRATIVA

PREMESSA

Il Rendiconto Generale dell'esercizio chiuso al 31 dicembre 2015, costituito dal Conto di Bilancio, dallo Stato Patrimoniale, dal Conto Economico, dalla presente Nota Integrativa e corredato dal Rendiconto per Programmi di Attività e di Spesa, dalla Situazione Amministrativa e dalla Relazione sulla Gestione, è stato predisposto a norma del Regolamento di Amministrazione e Contabilità dell'Ente e in conformità al D.P.R. 97/2003 recante "Regolamento concernente l'amministrazione e la contabilità degli enti pubblici di cui alla legge 20 marzo 1975, n.70".

I prospetti di bilancio (stato patrimoniale e conto economico) sono stati redatti in unità di euro.

CRITERI DI FORMAZIONE E VALUTAZIONE

CRITERI DI FORMAZIONE

L'Unione, utilizza un sistema di contabilità finanziaria e, al contempo, ha predisposto il Rendiconto Generale 2015 in base alle logiche del modello economico patrimoniale (stato patrimoniale, conto economico, nota integrativa)

Lo stato patrimoniale e il conto economico, esprimono la comparazione dei valori relativi al presente esercizio con quelli dell'esercizio 2014.

Si evidenzia che per un refuso di stampa del rendiconto finanziario gestionale 2014 gli accertamenti di competenza e i residui attivi al 31/12/2014 sono pari ad euro 1.311.811,15 (competenza) e ad euro 602.189,72 (residui) per il capitolo 4.1.1.007. e pari ad euro 221.305,93 (competenza) e ad euro 639.066,40 (i residui) per il capitolo 1.3.3.001..

CRITERI DI VALUTAZIONE

I criteri di valutazione adottati non sono mutati rispetto a quelli assunti per la formazione del bilancio dell'esercizio precedente, in ossequio al principio della continuità di applicazione degli stessi e in conformità dei principi e criteri richiamati in premessa.

Immobilizzazioni immateriali e materiali

Le immobilizzazioni acquisite nell'esercizio 2015 sono iscritte al costo d'acquisto comprensivo degli eventuali oneri accessori di diretta imputazione. Gli importi sono esposti al netto delle quote di

ammortamento, calcolate in misura costante in relazione alla prevista residua possibilità di utilizzazione.

I coefficienti ritenuti congrui in relazione ai criteri di valutazione sanciti dall'art. 2426 C.C. sono i seguenti:

Natura del bene	%
Mobili e macchine per ufficio	12%
Impianti e macchinari specifici	15,50%
Apparecchiature tecniche e scientifiche	12,50%
Computers e macchine elettroniche	20%
Autovetture ed automezzi	25%
Software	20%

Crediti e debiti

I crediti sono iscritti al valore nominale, ricondotto al presumibile valore di realizzo attraverso apposito fondo svalutazione crediti portato a diretta diminuzione degli stessi.

I debiti sono esposti al valore nominale.

Disponibilità liquide

Le disponibilità liquide sono esposte al valore nominale.

Ratei e risconti

Sono calcolati secondo il principio della competenza economica e temporale in applicazione del principio di correlazione dei costi e dei ricavi in ragione di periodo.

Fondi per rischi ed oneri

La voce accoglie gli stanziamenti ritenuti congrui per fronteggiare oneri e rischi realisticamente prevedibili e di cui non è certo o l'importo o la data di sopravvenienza.

Conti d'Ordine

La voce accoglie eventuali impegni nei confronti di terzi, garanzie prestate a terzi (mandati di credito, pegno, ipoteca, fideiussioni, ecc.) e beni di terzi presso l'Ente.

Costi e ricavi

Sono esposti in bilancio secondo il principio della competenza economico – temporale e della prudenza.

Imposte

Le imposte sui redditi sono determinate in base ai calcoli risultanti in applicazione della vigente normativa fiscale.

1. IL CONTO DI BILANCIO: I RENDICONTI FINANZIARI DECISIONALE E GESTIONALE

I Rendiconti finanziari decisionale e gestionale, redatti a norma del titolo VI del Regolamento di Amministrazione e contabilità dell'Ente e articolati in un unico centro di responsabilità amministrativa, evidenziano:

1. le entrate di competenza, accertate, riscosse o rimaste da riscuotere;
2. le uscite di competenza impegnate, pagate o rimaste da pagare;
3. la gestione dei residui attivi e passivi degli esercizi precedenti;
4. le somme riscosse e quelle pagate in conto competenza ed in conto residui;
5. il totale dei residui attivi e passivi al termine dell'esercizio.

1.1. LA GESTIONE DI COMPETENZA

Le entrate accertate, escluse le partite di giro, ammontano ad euro 7.315.215 e registrano un incremento (10,2%) rispetto all'esercizio 2014 (euro 6.638.831) come di seguito evidenziato:

	31/12/2015	31/12/2014
Aliquote contributive	3.705.231	3.298.633
Trasferimenti da parte dello Stato		
Trasferimenti da parte delle Regioni	1.348	1.500
Trasferimenti da parte dei Comuni e Province	3.708	6.277
Trasferimenti da parte di altri Enti	3.121.392	2.472.253
Entrate derivanti dalla vendita di beni	19.846	60.545
Redditi e proventi patrimoniali	2.843	8.453
Poste correttive e compensative di spese correnti	155.145	221.306
Entrate non classificabili in altre voci		-
<i>Totale entrate correnti(a)</i>	7.009.513	6.068.967
Riscossione crediti	137.618	452.948
Accensione Prestiti	168.084	116.916
<i>Totale entrate c/capitale(b)</i>	305.702	569.864
<i>Totale (a)+(b)</i>	7.315.215	6.638.831
Partite di giro	1.350.850	1.311.811
<i>Totale entrate accertate</i>	8.666.065	7.950.642

L'incremento è da riferirsi essenzialmente alle maggiori entrate per i contributi CONTI e per le quote degli associati.

Tra i trasferimenti da parte di altri Enti, oltre ai contributi CONTI, sono registrati anche i contributi assegnati dal Comitato Italiano Paralimpico (CIP) per euro 25.000,00.

Le entrate per accensione di prestiti si riferiscono alla riscossione del 2° SAL del mutuo per la Sezione Tsn di Novi Ligure.

Le spese impegnate, escluse le partite di giro, ammontano ad euro 6.756.520 (+2,7% rispetto al 2014) e sono costituite da:

	31/12/2015	31/12/2014
Uscite per gli organi dell'ente	304.434	308.410
Oneri per il personale	549.413	507.677
Uscite per l'acquisto di beni di consumo e di servizi	2.369.555	2.579.241
Trasferimenti passivi	2.183.417	2.033.235
Oneri finanziari	82.964	72.028
Oneri tributari	45.087	42.562
Spese non classificabili in altre voci	29.547	417.464
<i>Totale spese correnti(a)</i>	5.564.417	5.960.617
Immobilizzazioni imm.li	907	861
Immobilizzazioni materiali	874.011	33.425
Concessione mutui	168.084	116.624
<i>Totale di investimento(b)</i>	1.043.002	150.910
Rimborsi di debiti (c)	149.101	465.232
<i>Totale (a)+(b)+(c)</i>	6.756.520	6.576.759
Partite di giro	1.350.850	1.311.811
<i>Totale Spese Impegnate</i>	8.107.370	7.888.570

Le spese correnti si riducono, rispetto all'esercizio precedente, per effetto delle minori spese per beni e servizi. Le spese in c/capitale registrano un incremento per nuovi investimenti in attrezzature sportive (bersagli elettronici).

Le maggiori spese per la concessione di mutui si riferiscono al 2° SAL del mutuo ottenuto dall'ICS e concesso alla Sezione Tsn di Novi Ligure.

Si rileva, pertanto, un avanzo di competenza ammontante ad euro 558.695.

1.2. LA GESTIONE IN CONTO RESIDUI

La gestione dei **residui attivi** nel corso dell'esercizio finanziario 2015 presenta le seguenti risultanze:

Residui attivi all'1/1/2015	6.189.568
Variazioni	5.055
Riscossioni	1.423.782
Totale partite attivo al 31/12/2015 (gestione residui)	4.760.731

Le variazioni dei residui attivi si riferiscono alla cancellazione di accertamenti in partite di giro.

Il saldo delle partite attive della gestione dei residui (€ 4.760.731) rappresenta il 24,9% dei residui attivi, compresi quelli generati dalla gestione di competenza (€ 6.339.773).

Il 54,2% delle partite attive è rappresentato da residui attivi verso le Sezioni Tsn.

Di seguito i complessivi residui attivi esposti nel Rendiconto Finanziario al 31/12/2015, confrontati con l'esercizio 2014:

	31/12/2015	31/12/2014	VARIAZIONE	%
Aliquote contributive	3.447.992	3.665.080	-217.088	-6%
Trasferimenti da parte dello Stato				
Trasferimenti da parte delle Regioni	1.500	1.500	0	0%
Trasferimenti da parte dei Comuni e Province	4.243	6.277	-2.034	-32%
Trasferimenti da parte di altri Enti	124.304	84.626	39.678	47%
Entrate derivanti dalla vendita di beni	125.538	121.795	3.743	3%
Redditi e proventi patrimoniali	906	1.059	-153	-14%
Poste correttive e compensative di spese correnti	628.804	639.255	-10451	-2%
Entrate non classificabili in altre voci			0	
<i>Totale residui entrate correnti</i>	4.333.287	4.519.592	-186.305	-4%
Riscossione crediti	971.777	971.988	-211	-0,02%
Accensione Prestiti				
<i>Totale residui entrate c/capitale</i>	971.777	971.988	-211	-0,02%
Partite di giro	1.034.709	697.989	336.720	48%
<i>Totale residui attivi</i>	6.339.773	6.189.569	150.204	2%

I residui attivi al 31/12/2015, secondo il criterio di anzianità sono così costituiti:

Residui Attivi	2008 e prec.	2009	2010	2011	2012	2013	2014	2015	Saldo al 31/12/2015 (a)	Fondo sval. crediti (b)	Residui al netto del fondo sval. crediti (a - b)	Rischio di esigibilità / Attivi esigibili per il recupero		
SEZIONI 750/755/756/757/758/759/760/761/762/763/764/765/766/767/768/769/770/771/772/773/774/775/776/777/778/779/780/781/782/783/784/785/786/787/788/789/790/791/792/793/794/795/796/797/798/799/800/801/802/803/804/805/806/807/808/809/810/811/812/813/814/815/816/817/818/819/820/821/822/823/824/825/826/827/828/829/830/831/832/833/834/835/836/837/838/839/840/841/842/843/844/845/846/847/848/849/850/851/852/853/854/855/856/857/858/859/860/861/862/863/864/865/866/867/868/869/870/871/872/873/874/875/876/877/878/879/880/881/882/883/884/885/886/887/888/889/890/891/892/893/894/895/896/897/898/899/900/901/902/903/904/905/906/907/908/909/910/911/912/913/914/915/916/917/918/919/920/921/922/923/924/925/926/927/928/929/930/931/932/933/934/935/936/937/938/939/940/941/942/943/944/945/946/947/948/949/950/951/952/953/954/955/956/957/958/959/960/961/962/963/964/965/966/967/968/969/970/971/972/973/974/975/976/977/978/979/980/981/982/983/984/985/986/987/988/989/990/991/992/993/994/995/996/997/998/999/1000	335.249	39.946	55.188	62.956	99.740	168.095	725.853	312.319	1.745.246	399.077	1.346.169	Rischio di esigibilità / Attivi esigibili per il recupero		
SEZIONI 750/755/756/757/758/759/760/761/762/763/764/765/766/767/768/769/770/771/772/773/774/775/776/777/778/779/780/781/782/783/784/785/786/787/788/789/790/791/792/793/794/795/796/797/798/799/800/801/802/803/804/805/806/807/808/809/810/811/812/813/814/815/816/817/818/819/820/821/822/823/824/825/826/827/828/829/830/831/832/833/834/835/836/837/838/839/840/841/842/843/844/845/846/847/848/849/850/851/852/853/854/855/856/857/858/859/860/861/862/863/864/865/866/867/868/869/870/871/872/873/874/875/876/877/878/879/880/881/882/883/884/885/886/887/888/889/890/891/892/893/894/895/896/897/898/899/900/901/902/903/904/905/906/907/908/909/910/911/912/913/914/915/916/917/918/919/920/921/922/923/924/925/926/927/928/929/930/931/932/933/934/935/936/937/938/939/940/941/942/943/944/945/946/947/948/949/950/951/952/953/954/955/956/957/958/959/960/961/962/963/964/965/966/967/968/969/970/971/972/973/974/975/976/977/978/979/980/981/982/983/984/985/986/987/988/989/990/991/992/993/994/995/996/997/998/999/1000	18.260	40.129	7.094	43.006	240.824	197.439	751.701	555.186	1.863.639	-	1.863.639		Rischio di esigibilità / Attivi esigibili per il recupero	
SEZIONI 750/755/756/757/758/759/760/761/762/763/764/765/766/767/768/769/770/771/772/773/774/775/776/777/778/779/780/781/782/783/784/785/786/787/788/789/790/791/792/793/794/795/796/797/798/799/800/801/802/803/804/805/806/807/808/809/810/811/812/813/814/815/816/817/818/819/820/821/822/823/824/825/826/827/828/829/830/831/832/833/834/835/836/837/838/839/840/841/842/843/844/845/846/847/848/849/850/851/852/853/854/855/856/857/858/859/860/861/862/863/864/865/866/867/868/869/870/871/872/873/874/875/876/877/878/879/880/881/882/883/884/885/886/887/888/889/890/891/892/893/894/895/896/897/898/899/900/901/902/903/904/905/906/907/908/909/910/911/912/913/914/915/916/917/918/919/920/921/922/923/924/925/926/927/928/929/930/931/932/933/934/935/936/937/938/939/940/941/942/943/944/945/946/947/948/949/950/951/952/953/954/955/956/957/958/959/960/961/962/963/964/965/966/967/968/969/970/971/972/973/974/975/976/977/978/979/980/981/982/983/984/985/986/987/988/989/990/991/992/993/994/995/996/997/998/999/1000	812.505	-	1.110	49.800	28.582	78.827	504.339	75.830	1.500.061	930.289	569.773			Rischio di esigibilità / Attivi esigibili per il recupero
Totale	1.270.014	79.875	44.392	154.823	329.146	394.361	1.992.893	948.343	5.108.946	1.329.366	3.779.581			
Residui Attivi	2008 e prec.	2009	2010	2011	2012	2013	2014	2015	Saldo al 31/12/2015 (a)	Fondo sval. crediti (b)	Residui al netto del fondo sval. crediti (a - b)	Rischio di esigibilità / Attivi esigibili per il recupero		
SPONSOR	34.582	24.753	-	-	2.542	-	-	6.100	67.977	50.891	17.086	Rischio di esigibilità / Attivi esigibili per il recupero		
CON	-	1.952	2.805	-	13.004	36.603	3.284	66.658	124.304	-	124.304		Rischio di esigibilità / Attivi esigibili per il recupero	
ALTRI	8.025	-	-	-	-	196	47	2.365	10.633	8.025	2.608			Rischio di esigibilità / Attivi esigibili per il recupero
Totale	42.607	26.705	2.805	-	15.546	36.799	3.331	75.968	203.759	58.916	144.843			
Residui Attivi	2008 e prec.	2009	2010	2011	2012	2013	2014	2015	Saldo al 31/12/2015 (a)	Fondo sval. crediti (b)	Residui al netto del fondo sval. crediti (a - b)	Rischio di esigibilità / Attivi esigibili per il recupero		
PDG	21.065	1.123	1.313	242	15.086	47.513	380.957	559.731	1.027.068	-	1.027.068	Rischio di esigibilità / Attivi esigibili per il recupero		
Totale	21.065	1.123	1.313	242	15.086	47.513	380.957	559.731	1.027.068	-	1.027.068			
Totale residui	2008 e prec.	2009	2010	2011	2012	2013	2014	2015	Saldo al 31/12/2015 (a)	Fondo sval. crediti (b)	Residui al netto del fondo sval. crediti (a - b)		Rischio di esigibilità / Attivi esigibili per il recupero	
Totale residui	1.233.685	107.603	48.510	155.064	319.776	476.569	2.377.210	1.579.042	6.339.773	1.988.282	4.351.492			

* (quota capitale + interessi e spese accantonate)

Nel corso dell'esercizio finanziario 2015 è stato riscosso il 23% dei residui attivi e l'82% dell'accertato di competenza (al netto delle partite di giro la percentuale di riscossione è stata pari rispettivamente al 21,95% e al 86,07%).

La gestione dei residui passivi al 31/12/2015 presenta le seguenti risultanze di sintesi:

Residui passivi all'1/1/2015	4.497.126
Variazioni	253.386
Pagati	2.072.885
Totale partite passive al 31/12/2015 (gestione residui)	2.170.855

Le cancellazioni contabili sono relative ad economie di spesa derivanti dalla differenza tra le somme deliberate per l'attività sportiva e il funzionamento e le somme effettivamente dovute, alle rettifiche degli impegni in partite di giro e alle rinunce e revoche di contributi assegnati alle Sezioni TSN.

Il saldo 2015 rappresenta il 37,98% dei complessivi residui passivi (euro 5.716.361), compresi quelli provenienti dalle gestione di competenza (€ 3.545.506).

Di seguito il dettaglio per categorie dei complessivi residui passivi esposti nel Rendiconto Finanziario al 31/12/2015 e comparati con l'esercizio precedente:

	31/12/2015	31/12/2014	VARIAZIONE	%
Uscite per gli organi dell'ente	57.418	53.983	3.435	6%
Oneri per il personale	37.655	57.702	-20.047	-35%
Uscite per l'acquisto di beni di consumo e di servizi	1.624.367	1.416.337	208.030	15%
Trasferimenti passivi	2.974.517	2.431.800	542.717	22%
Oneri finanziari	24.584	2.386	22.198	930%
Oneri tributari	5.908	5.419	489	9%
Spese non classificabili in altre voci	34.765	51.269	-16.504	-32%
trattamenti quiescenza				
<i>Totale residui spese correnti</i>	<i>4.759.214</i>	<i>4.018.896</i>	<i>740.318</i>	<i>18%</i>
Immobilizzazioni imm.li	0	253	-253	-100%
Immobilizzazioni materiali	829.441	19.264	810.177	4.206%
<i>Totale residui di investimento</i>	<i>829.441</i>	<i>19.517</i>	<i>809.924</i>	<i>4.150%</i>
Rimborsi di debiti	77	310.473	-310.396	-99,98%
Partite di giro	127.629	148.240	-20.611	-14%
<i>Totale Residui Passivi</i>	<i>5.716.361</i>	<i>4.497.126</i>	<i>1.219.235</i>	<i>27%</i>

Nel corso dell'esercizio finanziario 2015 è stato pagato, al netto delle partite di giro, il 48,8% dei residui passivi ed il 49,17% dell'impegnato di competenza.

1.3. LA SITUAZIONE AMMINISTRATIVA E L'AVANZO DI AMMINISTRAZIONE

La situazione amministrativa alla chiusura dell'esercizio 2015 espone i seguenti dati:

Disponibilità di cassa al 31/12/2015	€ 6.383.930
Residui attivi	€ 6.339.773
Residui passivi	€ <u>5.716.361</u>
Avanzo di Amministrazione al 31/12/2015	€ 7.007.342

Tale avanzo risulta, altresì, dimostrato come segue:

Avanzo di Amministrazione all'1.01.2015		€ 6.200.261
Entrate accertate di competenza	€ 8.666.065	
Spese impegnate di competenza	€ <u>8.107.370</u>	
Avanzo di competenza al 31/12/2015		€ 558.695
Variazioni residui attivi	€ 5.055	
Variazioni residui passivi	€ <u>253.386</u>	
Sbilancio nelle variazioni dei residui		€ <u>248.331</u>
Avanzo di amministrazione al 31/12/2015		€ <u>7.007.342</u>

Parte dell'avanzo di amministrazione viene così vincolato:

Euro 1.388.282 fondo svalutazione crediti (di cui € 474.777 accantonati nell'esercizio)

Euro 100.000 per il fondo rischi

Euro 1.472.395 per il fondo poligoni (di cui quote riscosse € 930.415)

Euro 78.128 per il trattamento di fine rapporto accantonato e rivalutato annualmente

Euro 16.392 per l'accantonamento del trattamento pensionistico complementare (1%)

2. ANALISI DELLE VOCI DELLO STATO PATRIMONIALE**ATTIVO****IMMOBILIZZAZIONI**

Le immobilizzazioni immateriali ammontano al 31 dicembre 2014 ed al 31 dicembre 2015 rispettivamente ad € 8.509 ed € 5.866.

Nel seguente prospetto è evidenziata la movimentazione della voce nel corso dell'esercizio:

Categoria	Costo storico (a)			
	31/12/2014	Incrementi	Decrementi	31/12/2015
Software	23.760	907		24.667
Opere dell'ingegno	0			0
Migliorie su beni di terzi	0			0
Immobilizzazioni in corso	0			0
Altro	0			0
Totale	23.760	907	0	24.667

Categoria	Fondo ammortamento (b)			
	31/12/2014	Amm.to del periodo	Utilizzo fondo	31/12/2015
Software	15.251	3.550		18.801
Opere dell'ingegno				
Migliorie su beni di terzi				
Altro				
Totale	15.251	3.550		18.801

Categoria	Valore netto contabile (c) - (a - b)	
	31/12/2014	31/12/2015
Software	8.509	5.866
Opere dell'ingegno	0	0
Migliorie su beni di terzi	0	0
Immobilizzazioni in corso	0	0
Altro	0	0
Totale	8.509	5.866

Immobilizzazioni materiali

Le immobilizzazioni materiali ammontano al 31 dicembre 2014 ed al 31 dicembre 2015 rispettivamente ad € 114.323 ed € 129.801

Nel seguente prospetto è evidenziata la movimentazione della voce nel corso dell'esercizio:

Categoria	Costo storico (a)			
	31/12/2014	Incrementi	Decrementi	31/12/2015
Fabbricati				
Terreni				
Impianti sportivi				
Attrezzature sportive	1.381.131	62.383		1.443.514
Apparecchiature scientifiche	2.711			2.711
Mobili e arredi	422.051	5721		427.772
Automezzi				
Macchine d'ufficio ed elettroniche	203.169	8016		211.185
Altro				
Totale	2.009.062	76.120		2.085.182

Categoria	Fondo ammortamento (b)			
	31/12/2014	Amm.to del periodo	Utilizzo fondo	31/12/2015
Fabbricati				
Impianti sportivi				
Attrezzature sportive	1.304.243	40.427		1.344.670
Apparecchiature scientifiche	2.687	24		2.711
Mobili e arredi	405.653	6.348		412.001
Automezzi				
Macchine d'ufficio ed elettroniche	182.156	13.843		195.999
Altro				
Totale	1.894.739	60.642		1.955.381

Categoria	Valore netto contabile (c) = (a - b)	
	31/12/2014	31/12/2015
Fabbricati	0	0
Terreni	0	0
Impianti sportivi	0	0
Attrezzature sportive	76.888	98.844
Apparecchiature scientifiche	24	0
Mobili e arredi	16.398	15.771
Automezzi		
Macchine d'ufficio ed elettroniche	21.013	15.186
Altro		
Totale	114.323	129.801

Gli incrementi dell'esercizio per nuove acquisizioni sono pari a 76.120 € e sono riconducibili principalmente a:

- Attrezzature sportive: nel corso dell'esercizio sono stati acquistati simulatori di tiro, bersagli e tunnel di tiro gonfiabili per euro 62.383
- Mobili e arredi: acquisizioni di scaffalature per l'archivio e arredi per le organizzazioni territoriali per complessivi euro 5.721
- Macchine d'ufficio ed elettroniche: nel corso dell'esercizio sono state acquistate le attrezzature informatiche per gli uffici - euro 13.843
- Software: rinnovi di licenze per complessivi euro 907.

Nel corso del 2015 non sono state effettuate dismissioni o fuori uso delle immobilizzazioni.

I **beni in corso di acquisizione** si riferiscono ad attrezzature sportive per euro 812.324 (bersagli elettronici e scatt), a mobili e arredi per euro 291 e macchine d'ufficio per euro 4.528.

ATTIVO CIRCOLANTE**Crediti**

L'ammontare dei crediti al 31/12/2015, comprensivo delle partite di giro, e al netto del fondo svalutazione è pari ad euro 6.169.912 con una riduzione rispetto al saldo 2014 (euro 6.347.100) del 2,8%.

Nel dettaglio:

DESCRIZIONE	31/12/2015	31/12/2014	Differenza
Crediti v/Sezioni Tsn per quote associati	1.745.246	2.482.756	- 737.510
Crediti v/Sezioni Tsn per quote diplomi e patentini	1.863.639	1.337.306	526.333
Crediti v/Sezioni Tsn per mutui ICS	2.718.482	2.580.101	138.381
Crediti v/Regioni e Province	-	7.979	- 7.979
Crediti v/CONI	124.304	84.626	39.678
Crediti per pubblicità, sponsorizzazioni e manif.sportive	67.977	66.237	1.740
Crediti v/altri	11.478	11.502	- 24
Credito per imposte	-	-	-
Partite di giro	1.027.068	690.097	336.971
Totale	7.558.194	7.260.605	297.589
Fondo Svalutazione Crediti	1.388.282	913.505	474.777
Totale al netto del f.do svalutazione crediti	6.169.912	6.347.100	- 177.188

I crediti verso le Sezioni Tsn per le quote associati si riferiscono al tesseramento, all'affiliazione, e al 25% delle iscrizioni (residui attivi esposti nelle entrate correnti ai cod.1.1.1. - 1.1.2. - 2.1.4.007.) Tali crediti derivano prevalentemente dalle quote dovute dalle Sezioni Tsn per l'iscrizione dei soci d'obbligo e sono generati dal ritardo con il quale le stesse Sezioni Tsn ricevono i pagamenti dagli enti debitori (Enti Locali, Istituti di Vigilanza, Polizie Municipali).

I crediti per le quote su diplomi al maneggio delle armi e su patentini di frequenza ai corsi di tiro si riferiscono alle quote dovute dalle Sezioni Tsn per la costituzione del fondo poligoni.

Nei crediti verso le Sezioni Tsn per mutui ICS concessi per lavori ai poligoni, sono ricomprese le rate scadute ed accertate nel rendiconto finanziario per euro 1.500.062 e le rate in scadenza negli esercizi successivi per euro 1.218.421. Nell'anno 2015 sono state riscosse rate per euro 193.865.

I crediti per pubblicità, sponsorizzazioni e manifestazioni sportive sono composti principalmente dai crediti verso la Società Promograph per euro 41.146 e verso la Società Fiocchi Munizioni s.p.a. per euro 12.000.

I crediti verso altri comprendono i residui attivi dei capitoli di bilancio 1.3.2.004.(Interessi su depositi bancari) 1.3.3.001. (recuperi e rimborsi) 2.1.4.007.(riscossione residui attivi).

I crediti verso il CONI si riferiscono ai contributi per le risorse umane per euro 25.158, ai contributi integrativi per euro 36.000 finalizzati alla Presidenza e ai contributi per il Club Olimpico di euro 3.500, nonché al contributo per il progetto di informatizzazione di euro 36.600,00 da compensare con il debito verso la società Coninet per la realizzazione del nuovo applicativo per il tesseramento.

Il **Fondo svalutazione crediti** ammonta a euro 1.388.282 (prospetto stratificazione residui attivi pag.7). L'accantonamento 2015 di euro 474.777 consente di adeguare il fondo alle presunte perdite su crediti stimate per una percentuale pari al 100% per i mutui concessi alle Sezioni Tsn di dubbia esigibilità, al 50% per i crediti con piani di rientro approvati e a percentuali specifiche in relazione al rischio e all'anzianità per gli altri crediti.

L'Unione Italiana Tiro a Segno anche nell'anno 2015 ha svolto un attento lavoro di verifica e recupero dei crediti.

E' stato inviato a tutte le Sezioni TSN lo schema di rendiconto semplificato per la raccolta dei dati contabili di interesse dell'UITS.

Alla data del 7 aprile 2016 il 70% delle Sezioni TSN (181 su 259) ha trasmesso all'Unione il prospetto con i dati contabili approvati dal Consiglio Direttivo e dal Revisore Sezionali.

I piani di rientro dei debiti delle Sezioni TSN, approvati dal Consiglio Direttivo UITS per le quote 25% sulle iscrizioni degli obbligati e volontari e per le quote cima e attestati di complessivi euro 1.315.128 sono stati incassati per euro 666.021.

Disponibilità liquide

Il saldo delle disponibilità liquide al 31/12/2015 ammonta ad euro 6.383.930 con una variazione in aumento rispetto all'esercizio precedente (euro 4.507.873) di euro 1.876.057.

La verifica di cassa viene effettuata mensilmente appurando la riconciliazione delle scritture dell'Ente con quelle dell'Istituto Cassiere BNL. Il Collegio dei Revisori dei Conti provvede alla verifica con cadenza trimestrale.

PASSIVO

Patrimonio netto

Al 31/12/2015 l'Unione evidenzia un patrimonio pari ad euro 5.009.613.

L'analisi delle risultanze patrimoniali ed economiche della gestione 2015 evidenzia un incremento del **Patrimonio Netto** di Euro 612.590.

Fondo rischi ed oneri

Il fondo rischi creato per euro 100.000 nell'esercizio 2015 non è stato incrementato.

Fondo Poligoni (Diplomi e Patentini)

Ai sensi dello Statuto (art.19 c.2 lett.nn)) l'UITTS ha deliberato la costituzione del fondo speciale "poligoni" per la costruzione ed il mantenimento in efficienza dei poligoni e impianti di tiro. Tale fondo è alimentato dalle quote versate dalle Sezioni TSN, derivanti dai proventi per attività di rilascio dei diplomi e patentini al maneggio delle armi.

Per l'anno 2015 sono stati registrati accertamenti per euro 1.091.175 (di cui riscossi al 28/02/2016 euro 930.415)

Il Fondo al 31/12/2015 è pari ad euro 1.472.395.

Costituito per euro 952.114, il fondo è stato utilizzato per euro 896.074 per il bando contributi alle Sezioni Tsn 2015 e incrementato per euro 1.416.355.

Le somme riscosse (euro 930.415) saranno oggetto di un prossimo bando per l'assegnazione di contributi alle Sezioni Tsn.

Debiti

L'ammontare dei debiti risultanti dallo Stato Patrimoniale al 31/12/2015 è pari ad euro 6.836.346

E' di seguito illustrata la composizione dei debiti al 31 dicembre 2015:

	31/12/2015	31/12/2014	Differenza
Debiti vs fornitori	1.298.212	447.554	871.258
Debiti vs altri soggetti	4.313.564	2.791.835	1.521.729
Debiti vs Banche e Istituti di credito	1.129.283	1.426.200	-296.917
Debiti vs Erario/Previdenza	95.287	69.250	26.037
Debiti vs Società partecipate			0
Totale Debiti	6.836.346	4.734.839	2.122.107

Debiti verso Fornitori

Si registra un aumento debiti verso fornitori rispetto all'esercizio 2014 di euro 871.258. Tale incremento si riferisce all'investimento in attrezzature sportive.

La gestione dei pagamenti risponde alle normative in merito alla verifica della regolarità contributiva del fornitore (DURC), alla tracciabilità dei flussi finanziari e alla assegnazione dei codici di tracciabilità attribuiti dall'AVCP su richiesta dell'UIT'S.

Debiti verso Altri soggetti

I debiti verso altri soggetti sono così rappresentati:

	31/12/2015	31/12/2014	Differenza
Debiti vs Società e Ass.ni sportive	2.629.980	2.234.525	395.455
Debiti vs tesserati	201.644	197.179	4.465
Debiti vs il personale	23.068	37.864	-14.796
Altri debiti	1.458.872	322.267	1.136.605
Debiti vs Altri soggetti	4.313.564	2.791.835	1.521.729

I debiti verso le Società e Associazioni Sportive si riferiscono alle somme impegnate e da pagare alle Sezioni Tsn. In tale importo sono comprese le assegnazioni del fondo poligoni.

I debiti verso i tesserati si riferiscono alle somme dovute agli atleti per primati e incentivi stabiliti dal programma sportivo federale nonché ai rimborsi e indennità per le trasferte sportive.

Molti atleti appartengono ad Amministrazioni Pubbliche pertanto l'UITS ha l'obbligo di comunicare all'Amministrazione di appartenenza dei dipendenti stessi l'ammontare dei compensi corrisposti entro 15 giorni dalla loro erogazione. Tale norma gravando le procedure di liquidazione ha inevitabilmente influito sui tempi di pagamento.

Debiti verso Banche e Istituti di credito

I debiti verso l'Istituto per il Credito Sportivo sono relativi ai mutui stipulati per le Sezioni Tsn per gli importi di seguito indicati:

Pratica	Fase	Importo finanziamento	Debito UIT'S quota capitale
28572	AMM	301.943	243.885
40090	AMM	119.907	95.153
22767	AMM	206.590	73.794
29787	AMM	81.440	49.284
30691	AMM	26.340	18.979
23983	AMM	258.230	65.423
30672	AMM	20.000	10.133
22838	AMM	300.880	55.180
22240	AMM	179.880	21.578
30117	AMM	135.000	110.487
24216	AMM	191.090	91.688
41145	ERO	285.000	285.000
Totale		€ 2.115.300	€ 1.119.985

I debiti sopra rappresentati si riferiscono a rate di mutuo non ancora scadute e pertanto non incluse tra i residui passivi del rendiconto finanziario.

Per la pratica di finanziamento n.41845 l'importo di euro 285.000,00 si riferisce ai due SAL (stati avanzamenti lavori) erogati dall'Istituto di Credito Sportivo (ICS) al 31 dicembre 2015.

Debiti verso Erario ed Istituti Previdenziali

I debiti verso l'Erario e gli Istituti Previdenziali si riferiscono alle trattenute del mese di dicembre versate nei termini di legge (16 gennaio 2016).

Trattamento di Fine Rapporto

Nel Conto Economico sono state registrate le quote TFR di competenza dell'anno per euro 24.643.

Nell'avanzo di amministrazione è stato vincolato l'importo del debito per il TFR al 31/12/2015 pari ad euro 78.128.

Ratei e risconti

I risconti attivi al 31 dicembre 2014 ammontano ad euro 6.222.

Si tratta di costi anticipati per polizza assicurativa (€ 641,20), manutenzione programma informatico CD-DOC (€ 1.829), connettività ADSL (€ 92,64) e noleggio bus (€ 3.660).

Conti d'ordine

I conti d'ordine sono rappresentati dalle seguenti garanzie fideiussorie rilasciate a favore delle Sezioni Tsn:

- € 100.000,00 a favore della Sezione Tsn di Bracciano per la realizzazione di uno stand di tiro a fuoco 15m
- € 40.000,00 a favore della Sezione Tsn di Mazara del Vallo per l'ampliamento/adeguamento stand di tiro 25 m
- € 92.000,00 a favore della Sezione Tsn di Vittorio Veneto per il completamento dello stand di tiro a 25 m 3[^] cat.
- € 50.000, a favore della Sezione Tsn di Roma per la ristrutturazione della palestra di tiro
- € 92.000,00 a favore della Sezione Tsn di Cagliari per la ristrutturazione dello stand a 50m.
- € 98.500 a favore della Sezione Tsn di Casalmaggiore per l'ampliamento dello stand di tiro a 25m. e a 50m.
- € 100.000,00 a favore della Sezione Tsn di Jesi per la realizzazione di uno stand a fuoco a 15m./1[^]cat/8 linee di tiro.

3. ANALISI DELLE VOCI DI CONTO ECONOMICO

Valore della produzione

Il valore della produzione ammonta complessivamente a € 7.006.670 ed è così articolato:

Descrizione	31/12/2015	% su tot.	31/12/2014	% su tot.	Differenza	Diff.%
Contributi CONI	3.096.392	43,9%	2.557.653	42%	538.739	21%
Contributi dello Stato, Regione, Enti Locali	5.057	0,1%	7.777	0%	-2.720	-35%
Quote degli associati	3.670.489	52,6%	3.265.356	53%	405.133	12%
Ricavi da Manifestazioni Internazionali			8.587	0,1%	-8.587	-100%
Ricavi da Manifestazioni Nazionali					0	
Ricavi da pubblicità e sponsorizzazioni	5.550	0,1%	7.665	0,1%	-2.115	-28%
Altri ricavi della gestione ordinaria	155.144	2,2%	221.335	3,6%	-66.191	-30%
Contributi Comitato Italiano Paralimpico	25.000	0,4%			25.000	
Totale attività centrale	6.957.632		6.068.373		889.259	15%
Contributi dello Stato, Enti Locali					0	
Quote degli associati	34.742	0,5%	33.277	0,5%	1.465	4%
Ricavi da manifestazioni	14.295	0,2%	44.264	0,7%	-29.968	-68%
Altri ricavi della gestione					0	
Totale attività Strutture territoriali	49.038		77.541		-28.503	-37%
Valore della produzione	7.006.670	100%	6.145.859	100%	860.811	14%

Le voci di ricavo più significative riguardano:

- **contributi CONI:** nel 2015 la Federazione ha ottenuto l'assegnazione di contributi finalizzati all'attività sportiva di PO per euro 2.068.837, all'attività sportiva ordinaria per euro 429.709 e alle risorse umane per euro 556.346. I contributi assegnati dal CONI agli atleti UITS per il Club Olimpico, le Promesse Olimpiche ed Europei di Baku per complessivi euro 128.300 sono registrati nel rendiconto finanziario nelle partite di giro per pagamento c/terzi.
- **quote degli associati:** la principale componente di tale voce è costituita dalle quote di tesseramento, euro 1.144.408.

Costo della produzione

Il costo della produzione ammonta complessivamente a euro 6.518.354 ed è articolato come di seguito rappresentato

Attività sportiva

I costi per le attività di PO / AL sono articolati come segue:

Descrizione	31/12/2015	% su tot.	31/12/2014	% su tot.	Differenza	Diff. %
Partec. a Man. Sport. Naz./Intern. PO/AL	558.902	29,43%	758.616	37,07%	-199.714	-26%
Allenamenti e stages	283.892	14,95%	280.310	13,68%	3.582	1%
Funzionamento Commissioni Tecniche			701	0,03%	-701	-100%
Compensi per prestazioni contrattuali	213.000	11,22%	209.500	10,24%	3.500	2%
Interventi per gli atleti	169.357	8,92%	119.930	5,86%	49.427	41%
Spese per antidoping						
Totale Preparazione Olimpica/Alto livello	1.225.151	64,52%	1.369.057	66,88%	-143.906	-11%
Partecipaz. a Manif. sportive naz./inter.	350.647	18,47%	368.983	18,04%	-18.336	-5%
Allenamenti e stages	190.696	10,04%	187.909	9,18%	2.787	1%
Funzionamento Commissioni Tecniche						
Compensi per prestazioni contrattuali	130.816	6,89%	117.316	5,73%	13.500	12%
Interventi per gli atleti	1.500	0,08%	4.450	0,17%	-2.950	-66%
Spese per antidoping						
Totale Rappresentative Nazionali	673.659	35,48%	678.658	33,12%	-4.999	-1%
Totale Costi PO / AL	1.898.810	100,00%	2.047.715	100,00%	-148.905	-7%

I costi per l'attività sportiva della sede centrale sono articolati come segue:

Descrizione	31/12/2015	% su tot.	31/12/2014	% su tot.	Differenza	Diff. %
Organizzazione Manifestaz. Sportive Intern.li	0	0,00%	0	0,00%	0	0%
Organizz. Manifestazione Sportive Nazionali	513.512	26,15%	480.857	26,90%	62.685	13%
Partecipazione ad organismi internazionali	6.305	0,30%	7.901	0,40%	-1.596	-20%
Fornitura ricerca e documentazione	136.461	6,57%	107.693	6,00%	28.768	27%
Promozione Sportiva	37.125	1,79%	43.422	2,40%	-6.307	-15%
Contributi per l'attività sportiva	1.188.874	57,21%	975.568	55,30%	213.306	22%
Gestione impianti sportivi	40	0,00%	1.635	0,10%	-1.595	-98%
Altri costi per l'attività sportiva	79.883	3,84%	99.424	5,60%	-19.541	-20%
Ammortamenti attività sportiva	64.192	3,09%	55.990	3,10%	8.202	15%
Acc.to per rischi ed oneri dell'attività sportiva					0	
Δ rimanenze di mat. di consumo per att. sportiva					0	
Costi attività paralimpica	21717	1,05%			21717	
Costi attività sportiva centrale	2.078.139	100,00%	1.772.500	100,00%	305.639	17%

Tra i contributi per l'attività sportiva è riportato l'importo di euro 896.075 relativo all'impegno per contributi assegnati alle Sezioni TSN con il bando 2015 e già accantonati nell'esercizio 2014. Nel conto economico, pertanto, tale somma non è iscritta tra i costi dell'esercizio.

I costi per l'attività sportiva delle strutture territoriali sono articolati come segue:

Descrizione	31/12/2015	% su tot.	31/12/2014	% su tot.	Differenza	Diff.%
Attività agonistica	298.616	94%	297.900	99%	-99.284	-25%
Organizzazione Manifestazioni Sportive					-	-
Corsi di formazione					-	-
Promozione Sportiva	20.000	6%	2.231	1%	17.769	796%
Contributi all'attività sportiva					-	-
Gestione impianti sportivi					-	-
Costi attività sportiva Strutture territoriali	318.616	100%	400.131	100%	-81.515	-20%

Funzionamento

I costi per il funzionamento della sede centrale sono articolati come segue:

Descrizione	31/12/2015	% su tot.	31/12/2014	% su tot.	Differenza	Diff.%
Costi per il personale e collaborazioni*	548.772	45,64%	507.677	37,06%	41.095	8%
Organi e Commissioni federali	310.834	25,85%	318.247	23,23%	-7.413	-2%
Costi per la comunicazione	22.560	1,88%	40.947	2,99%	-18.387	-45%
Costi generali	320.203	26,63%	503.056	36,72%	-182.853	-36%
Ammortamenti per funzionamento					0	-
Acc.to per rischi ed oneri del funzionamento					0	-
Δ rimanenze di materiale di consumo					0	-
Totale costi funzionamento centrale	1.202.369	100%	1.369.927	100%	-167.558	-12%

* importo da Rendiconto per Programmi ed attività di spesa (esclusi vincoli dell'avanzo di amministrazione)

Dal prospetto si evince una contrazione delle spese di funzionamento. Già nell'esercizio 2014 si registrava una riduzione dei costi rispetto al 2013.

Oltre che alle norme di contenimento della spesa pubblica, tali decrementi sono da imputare alla sempre più attenta programmazione nell'impiego delle risorse.

Costi per il personale*

Descrizione	31/12/2015	31/12/2014	Differenza
Salari e stipendi	349.522	304.889	44.633
Oneri sociali	114.677	102.599	12.078
TFR	0	14.282	-14.282
Altri costi	85.214	85.907	-693
Totale	549.413	507.677	41.736

* dati da Rendiconto per Programmi ed attività di spesa (esclusi vincoli dell'avanzo di amministrazione)

La dinamica del costo del lavoro nel corso del 2015 rispetto al 2014, sintetizzata nella tabella che precede, ha evidenziato un incremento complessivo degli oneri pari all'8,2 %.

Di seguito si espone l'andamento del personale in forza negli ultimi due esercizi:

Livello	Personale al 31.12.2015			Personale al 31.12.2014			Differenza	
	CONI	FSN*	Coll.ri	CONI	FSN*	Coll.ri	CONI	FSN
Dirigenti		1			1		0	0
Quadro	1	1		1	1		0	0
C4	3			2			1	0
C3	1			1			0	0
C2							0	0
B4	7			7			0	0
B3							0	0
B2							0	0
B1		9			9		0	0
A3							0	0
A2							0	0
Totale	12	11		11	11		0	0

*di cui n° 8 risorse con contratto di lavoro a tempo determinato

Proventi e oneri finanziari

I proventi ed oneri finanziari sono così composti:

Descrizione	31/12/2015	31/12/2014	Differenza
Interessi attivi	2.843	8.453	-5.610
Interessi passivi			0
Interessi passivi su mutui	-82.964	-70.137	-12.827
Altri oneri e proventi finanziari			0
Totale gestione finanziaria	-80.121	-61.684	-18.437

I proventi finanziari sono rappresentati dagli interessi attivi sulle disponibilità liquide bancarie.

Gli interessi passivi su mutui si riferiscono ai prestiti dell'Istituto del Credito Sportivo ottenuti a favore delle Sezioni TSN.

Proventi e oneri straordinari

I proventi ed oneri straordinari sono così composti:

Descrizione	31/12/2015	31/12/2014	Differenza
Minusvalenze			
Plusvalenze			
Interessi e sanzioni su imposte dirette			
Sopravvenienze attive		204	
Sopravvenienze passive		-7.280	
Insussistenze attive	253.386	201.737	
Insussistenze passive	-5.055	-28.720	
Totale gestione straordinaria	248.331	165.941	

Le **insussistenze dell'attivo** si riferiscono alla cancellazione di residui attivi pregressi (all.elenco).

Le **insussistenze del passivo** sono costituite dall'eliminazione di residui passivi per economie di spesa. (all.elenco)

Iposte e tasse

La voce di bilancio è così composta:

Descrizione	31/12/2015	31/12/2014	Differenza
IRAP	43728	40.799	
IRES	209	209	
Totale imposte dell'esercizio	43.937	41.008	

Organi di gestione e controllo

Descrizione	2015			2014			Differenza		
	Compensi	Gettoni	Totale	Compensi	Gettoni	Totale	Compensi	Gettoni	Totale
Presidente Federale	85.050		85.050	85.050		85.050	-	-	-
Consiglio di Presidenza	-	-	-	-	-	-	-	-	-
Consiglio Federale	-	-	-	-	-	-	-	-	-
Collegio dei revisori dei conti	16.954	13.840	30.794	16.954	13.337	30.291	-	503	503
Altro (da specificare)			-			-	-	-	-
Totale	102.004	13.840	115.844	102.004	13.337	115.341	-	503	503

I suddetti importi sono erogati e valorizzati in bilancio al netto delle riduzioni effettuate in base alle vigenti disposizioni sul contenimento della spesa pubblica (L. 122/2010, art. 6; L.266/2005, art. 1 c. 58).

IL PRESIDENTE

Obrist Ing. Ernfried





UNIONE ITALIANA TIRO A SEGNO



RENDICONTO GENERALE 2015
Cancellazione dei Residui Attivi e Passivi



UNIONE ITALIANA TIRO A SEGNO

Ente Pubblico e Federazione Sportiva affiliata al CONI



DELIBERA DEL CONSIGLIO DIRETTIVO DELL' UITS

N. 42 /16

del 18.04.2016

OGGETTO: variazione residui al 31 dicembre 2015.

IL CONSIGLIO DIRETTIVO

- VISTO** il D.P.R 15 marzo 2010, n. 90, Testo Unico delle Disposizioni Regolamentari in materia di Ordinamento Militare, a norma dell'art. 14 della legge 28 novembre 2005, n. 246, Titolo II, Capo III – enti vigilati dal Ministero della Difesa – ed in particolare la Sezione III riguardante l'Unione Italiana Tiro a Segno;
- VISTA** la delibera della Giunta Nazionale del CONI n. 147 del 6.06.2011 che ha ratificato, ai fini sportivi, lo Statuto della UITS;
- VISTO** il D.M. 15 novembre 2011 del Ministro della Difesa di concerto con il Ministro dell'Economia e delle Finanze che approva lo Statuto dell'Unione Italiana Tiro a Segno;
- VISTO** il Decreto del Presidente della Repubblica del 18 febbraio 2013 con il quale è stato nominato il Presidente della UITS per il quadriennio 2013-2016;
- VISTO** il Decreto del Ministro della Difesa dell' 8 marzo 2013 con il quale è stato nominato il Consiglio Direttivo ed il Collegio dei revisori dei conti dell'UITS per il quadriennio 2013-2016;
- VISTO** il D.P.C.M. 13 giugno 1997, concernente l'approvazione del Regolamento di amministrazione e contabilità delle Federazioni Sportive Nazionali del CONI;
- VISTO** il D.P.R 27 febbraio 2003, n. 97, recante il "Regolamento concernente l'amministrazione e la contabilità degli Enti Pubblici di cui alla legge 20 marzo 1975, n. 70";
- VISTO** il Regolamento di Amministrazione della UITS;
- VISTO** l'art. 19, comma 2 dello Statuto UITS;
- VALUTATO** l'elenco delle rettifiche apportate ai residui attivi e passivi riferite a somme non più realizzabili e ad economie di spesa;
- CONSIDERATO** il parere favorevole espresso dal Collegio dei Revisori dei Conti;


Handwritten signature or mark.

DELIBERA

- La cancellazione dei residui attivi al 31 dicembre 2015, per un importo complessivo di € 5.055,00 (cinquemilacinquantacinque/00) ;
- La cancellazione dei residui passivi al 31 dicembre 2015 , per un importo complessivo di € 253.386,22 (duecentocinquantatremilatrecentottantasei/22);

come da dettagliato elenco allegato, che forma parte integrante e sostanziale della presente delibera.

Il Segretario Generale
Avv. Walter De Giusti



Il Presidente
Obrist Ing. Ernfried





Stampa Variazioni Impegni
Filtro: Anno = '2015', Residuo, Entrate

Anno	N. Imp/Acc	Descrizione Impegno/Accertamento	Importo	Variazioni	Totale
Assegn.	Riga Var	Descrizione Variazione	Data Variaz.		
2012	4798	Accertamento per giustificazione Anticipazione 4.1.1.	4.076,50		
	1	1 Cancellazione residuo passivo - erroneo accertamenti		-4.076,50	
		Tot.	4.076,50	-4.076,50	0,00
2013	3256	Accertamento per giustificazione Anticipazione 4.1.1.	484,00		
	1	1 cancellazione residuo pdg - rif. pdg imp.878/13		-484,00	
		Tot.	484,00	-484,00	0,00
2013	3706	TSN La Spezia - quote tesseramento e 25% volontari	32,50		
	1	1 Cancellazione accertamento errata registrazione - rif.		-32,50	
		Tot.	32,50	-32,50	0,00
2013	3765	Quote tesseramento anno 2013 (doppio versamento)	264,00		
	1	1 cancellazione accertamento per errata registrazione -		-133,00	
	2	2 cancellazione accertamento per errata registrazione -		-131,00	
		Tot.	264,00	-264,00	0,00
2013	3766	Quote 25% volontari anno 2013 (doppio versamento)	198,00		
	1	1 cancellazione accertamento per errata registrazione -		-100,00	
	2	2 cancellazione accertamento per errata registrazione -		-98,00	
		Tot.	198,00	-198,00	0,00
Tot generale:			5.055,00	-5.055,00	0,00



Stampa Variazioni Impegni
Filtro: Anno ='2015', Residuo, Uscite

Anno	N. Imp/Acc	Descrizione Impegno/Accertamento	Importo	Variazioni	Totale
Assegn.	Riga Var	Descrizione Variazione	Data Variaz.		
2014	1623	"Fondo speciale poligoni 2013" - bando 2014 (svinco	838.567,73		
	1	Del 8/7/2015 rideterminazione del contributo bando 2C 07/10/2015		-949,50	
		Tot.	838.567,73	-949,50	837.618,23
2003	811	compensi ai tecnici e addetti rif. attività Comitati Reg	4.500,00		
	1	Cancellazione residuo passivo - economia spesa 31/12/2015		-2.500,00	
		Tot.	4.500,00	-2.500,00	2.000,00
2003	815	rimborso spese di organizzazione riferite attività Coi	5.673,68		
	1	Cancellazione residuo passivo - economia spesa 31/12/2015		-45,35	
	2	Cancellazione residuo passivo - economia spesa 31/12/2015		-300,00	
	3	Cancellazione residuo passivo - economia spesa 31/12/2015		-1.261,22	
		Tot.	5.673,68	-1.606,57	4.067,11
2008	1355	Corsi aggiornamento Giudici	1.000,00		
	1	CANCELLAZIONE RESIDUO - ECONOMIA DI SPES 31/12/2015		-1.000,00	
		Tot.	1.000,00	-1.000,00	0,00
2008	1357	Corsi aggiornamento Giudici	2.000,00		
	1	CANCELLAZIONE RESIDUO- ECONOMIA DI SPES 31/12/2015		-2.000,00	
		Tot.	2.000,00	-2.000,00	0,00
2009	1676	CORSI GIUDICI DI GARA 4/6 DIC. 14/17 GENN. 2009	2.450,00		
	1	CANCELLAZIONE RESIDUO- ECONOMIA DI SPES 31/12/2015		-2.450,00	
		Tot.	2.450,00	-2.450,00	0,00
2010	2161	Bologna raduno pistola senior 13/17 dicembre 2010	15,00		
	1	CANCELLAZIONE RESIDUO - ECONOMIA DI SPES 31/12/2015		-15,00	
		Tot.	15,00	-15,00	0,00
2011	292	BOLOGNA -16/17 GENNAIO - RADUNO DI PISTOLA r	20,00		
	1	CANCELLAZIONE RESIDUO- ECONOMIA DI SPES 31/12/2015		-20,00	
		Tot.	20,00	-20,00	0,00
2011	689	FONDO CIMA AL 31/12/2010 (VINCOLO AVANZO DI A	20.106,28		
	1	TSN Milano - rinuncia contributo (rif. delibera C.D. n. 31/12/2015		-14.586,28	
		Tot.	20.106,28	-14.586,28	5.520,00
2011	691	BANDO ASSEGNAZIONE CONTRIBUTI ALLE SEZION	14.180,36		
	1	TSN ENNA - rinuncia contributo (rif. delibera C.D. n. 31/12/2015		-6.369,26	
		Tot.	14.180,36	-6.369,26	7.811,10
2011	712	SEMINARI DI FORMAZIONE PRESIDENTI SEZIONI TS	246,50		
	1	cancellazione residuo - economia di spesa 31/12/2015		-143,13	
	2	cancellazione residuo - economia di spesa 31/12/2015		-103,37	
		Tot.	246,50	-246,50	0,00
2011	761	INCARICO STUDIO LEGALE PESSI E ASSOCIATI (RIP	12.480,00		
	1	CANCELLAZIONE RESIDUO - ECONOMIA DI SPES 31/12/2015		-12.480,00	
		Tot.	12.480,00	-12.480,00	0,00
2011	1683	Spese trasferte manifestazioni sportive 2011	321,49		
	1	CANCELLAZIONE RESIDUO- ECONOMIA DI SPES 31/12/2015		-321,49	
		Tot.	321,49	-321,49	0,00



Stampa Variazioni Impegni
Filtro: Anno ='2015', Residuo, Uscite

Anno	N. Imp/Acc	Descrizione Impegno/Accertamento	Importo	Variazioni	Totale
Assegn.	Riga Var	Descrizione Variazione	Data Variaz.		
2012	136	Assegnazione tetto di spesa anno 2012 - Direttore Sp	150,40		
	1	CANCELLAZIONE RESIDUO - ECONOMIA DI SPES 31/12/2015		-150,40	
		Tot.	150,40	-150,40	0,00
2012	459	Spese raduno carabina 300 mt - TSN Colle Val D'Elsa	54,50		
	1	CANCELLAZIONE RESIDUO- ECONOMIA DI SPES 31/12/2015		-54,50	
		Tot.	54,50	-54,50	0,00
2012	657	CAMPIONATI ITALIANI JUNIORES 2012 - NAPOLI 06/1	700,10		
	1	CANCELLAZIONE RESIDUO- ECONOMIA DI SPES 31/12/2015		-266,40	
	2	CANCELLAZIONE RESIDUO- ECONOMIA DI SPES 31/12/2015		-266,40	
	3	CANCELLAZIONE RESIDUO- ECONOMIA DI SPES 31/12/2015		-167,30	
		Tot.	700,10	-700,10	0,00
2012	666	CAMPIONATI ITALIANI 300M 2012 - SOMMA LOMBAR	800,00		
	1	CANCELLAZIONE RESIDUO - ECONOMIA DI SPES 31/12/2015		-800,00	
		Tot.	800,00	-800,00	0,00
2012	1092	TROFEO DELLE REGIONI E CAMPIONATO GIOVANIS	4.300,20		
	1	Cancellazione residuo passivo - erroneo impegno 31/12/2015		-4.076,50	
	2	CANCELLAZIONE RESIDUO- ECONOMIA DI SPES 31/12/2015		-223,70	
		Tot.	4.300,20	-4.300,20	0,00
2012	1209	Castelporziano noleggio navetta raduno 01/05 ottobr	2.175,00		
	1	CANCELLAZIONE RESIDUO - ECONOMIA DI SPES 31/12/2015		-2.175,00	
		Tot.	2.175,00	-2.175,00	0,00
2012	1341	MILANO - Raduno di carabina e pistola 12-16 noveml	100,00		
	1	CANCELLAZIONE RESIDUO- ECONOMIA DI SPES 31/12/2015		-100,00	
		Tot.	100,00	-100,00	0,00
2012	1352	Civitavecchia - Raduno Juniores 15-18 novembre 201	334,00		
	1	CANCELLAZIONE RESIDUO- ECONOMIA DI SPES 31/12/2015		-334,00	
		Tot.	334,00	-334,00	0,00
2012	1438	Trofeo delle Regioni e Camp. Giov.mi 2012 - Rimbors	4.076,50		
	1	Cancellazione residuo passivo - erroneo impegno pag 31/12/2015		-4.076,50	
		Tot.	4.076,50	-4.076,50	0,00
2012	1469	Oneri BNL per la biglietteria per gli atleti UITS ammes	101,56		
	1	cancellazione residuo passivo per erroneo impegno 31/12/2015		-101,56	
		Tot.	101,56	-101,56	0,00
2012	1894	Comitati Regionali UITS spese attività sportiva	78,05		
	1	Cancellazione residuo passivo - erroneo impegno 31/12/2015		-78,05	
		Tot.	78,05	-78,05	0,00
2012	1937	E.C. 9 TOP CARD BNL DOTT. LEONE	22,00		
	1	CANCELLAZIONE RESIDUO - SPESA NON DOCUMENT 31/12/2015		-22,00	
		Tot.	22,00	-22,00	0,00
2012	1974	Oneri su c/c 14624 BNL CTF Civitavecchia anno 2012	8,00		
	1	CANCELLAZIONE RESIDUO - ECONOMIA DI SPES 31/12/2015		-8,00	
		Tot.	8,00	-8,00	0,00



Stampa Variazioni Impegni
Filtro: Anno ='2015', Residuo, Uscite

Anno	N. Imp/Acc	Descrizione Impegno/Accertamento	Importo	Variazioni	Totale
Assegn.	Riga Var	Descrizione Variazione	Data Variaz.		
2012	1975	Imposta bollo c/c 14624 BNL 2012 CTF Civitavecchia	18,45		
	1	CANCELLAZIONE RESIDUO - ECONOMIA DI SPES 31/12/2015		-18,45	
		Tot.	18,45	-18,45	0,00
2012	1976	Imposta bollo c/c 14624 BNL 2011 CTF Civitavecchia	18,45		
	1	CANCELLAZIONE RESIDUO - ECONOMIA DI SPES 31/12/2015		-18,45	
		Tot.	18,45	-18,45	0,00
2012	1983	ACC.TO QUOTE CIMA / ATTESTATI RISCOSSE ANN	419.109,90		
	1	rinuncia contributo - sezione tsn Acqui Terme - dispo 31/12/2015		-7.708,07	
	2	rinuncia al contributo Sez. tsn Teramo - disponibilit� a 31/12/2015		-9.580,00	
	3	TSN Lucca - rinuncia contributo (rif. delibera C.D. n. 31/12/2015		-9.580,00	
	4	TSN Padova - rinuncia contributo (rif. delibera C.D. n. 31/12/2015		-8.781,11	
	5	TSN Pietrasanta - revoca contributo (rif. delibera C.D. 31/12/2015		-7.114,80	
	6	TSN Montegiorgio - revoca contributo (rif. delibera C. 31/12/2015		-6.000,00	
		Tot.	419.109,90	-48.763,98	370.345,92
2012	1984	COMITATO PROVINCIALE TRENTO - Integrazione fo	629,85		
	1	ECONOMIA DI SPESA 31/12/2015		-629,85	
		Tot.	629,85	-629,85	0,00
2013	2	MILANO - RADUNO JUNIORES 3/6 GENNAIO 2013	222,00		
	1	CANCELLAZIONE RESIDUO- ECONOMIA DI SPES. 31/12/2015		-222,00	
		Tot.	222,00	-222,00	0,00
2013	107	Milano - raduno pistola senior 11-15 febbraio 2012	33,50		
	1	CANCELLAZIONE RESIDUO- ECONOMIA DI SPES. 31/12/2015		-33,50	
		Tot.	33,50	-33,50	0,00
2013	153	ODENSE - Campionati Europei 10 Mt. 25 febbraio 3 r	3.418,90		
	1	CANCELLAZIONE RESIDUO - ECONOMIA DI SPES 31/12/2015		-685,36	
		Tot.	3.418,90	-685,36	2.733,54
2013	193	Riunione Discipline Ex Ordinanza 100 mt. - 23/2/2013	515,90		
	1	CANCELLAZIONE RESIDUO - ECONOMIA DI SPES 31/12/2015		-31,90	
		Tot.	515,90	-31,90	484,00
2013	302	Raduno Milano 14-18 aprile 2013 carabina pistola sei	188,00		
	1	ECONOMIA DI SPESA 31/12/2015		-188,00	
		Tot.	188,00	-188,00	0,00
2013	330	Assemblea ordinaria Conto Consuntivo anno 2012, P	328,97		
	1	CANCELLAZIONE RESIDUO - ECONOMIA DI SPES 31/12/2015		-320,97	
		Tot.	328,97	-320,97	8,00
2013	439	Acquisto bersagli per trofei Nazionali e Finale Nazion	2.131,00		
	1	CANCELLAZIONE RESIDUO - ECONOMIA DI SPES 31/12/2015		-2.131,00	
		Tot.	2.131,00	-2.131,00	0,00
2013	467	PROROGA CONTRATTI STAFF TECNICO 01/01/2013	4.812,40		
	1	CANCELLAZIONE RESIDUO - ECONOMIA DI SPES 31/12/2015		-4.812,40	
		Tot.	4.812,40	-4.812,40	0,00
2013	475	Acquisto materiale di consumo per bersagli elettronici	242,10		



Stampa Variazioni Impegni
Filtro: Anno ='2015', Residuo, Uscite

Anno	N. Imp/Acc	Descrizione Impegno/Accertamento	Importo	Variazioni	Totale
Assegn.	Riga Var	Descrizione Variazione	Data Variaz.		
	1	CANCELLAZIONE RESIDUO - ECONOMIA DI SPESE	31/12/2015	-242,10	
		Tot.	242,10	-242,10	0,00
2013	585	Granada- Coppa del Mondo 4-11 luglio 2013	1.626,79		
	1	CANCELLAZIONE RESIDUO - ECONOMIA DI SPESE	31/12/2015	-30,00	
		Tot.	1.626,79	-30,00	1.596,79
2013	629	Contratti staff tecnico UITS - dal 1° luglio 2013 al 31 c	9.044,01		
	1	Cancellazione residui - economia di spesa	31/12/2015	-9.044,01	
		Tot.	9.044,01	-9.044,01	0,00
2013	641	Rimborso spese per i sopralluoghi delle Commissior	6,80		
	1	CANCELLAZIONE RESIDUO - ECONOMIA DI SPESE	31/12/2015	-6,80	
		Tot.	6,80	-6,80	0,00
2013	713	CAMPIONATI ITALIANI JUNIORES - 5/8 SETTEMBRE	10.378,18		
	1	CANCELLAZIONE RESIDUO - ECONOMIA DI SPESE	31/12/2015	-10.116,18	
		Tot.	10.378,18	-10.116,18	262,00
2013	716	CAMPIONATI ITALIANI JUNIORES - 5/8 SETTEMBRE	87,83		
	1	CANCELLAZIONE RESIDUO - ECONOMIA DI SPESE	31/12/2015	-87,83	
		Tot.	87,83	-87,83	0,00
2013	738	CAMPIONATI ITALIANI 300 METRI - SOMMA LOMBAI	600,00		
	1	CANCELLAZIONE RESIDUO - ECONOMIA DI SPESE	31/12/2015	-600,00	
		Tot.	600,00	-600,00	0,00
2013	878	MONACO - FINALE COPPA DEL MONDO MONACO 7.	484,00		
	1	cancellazione residuo pdg - rif. accert.pdg 3256/13	31/12/2015	-484,00	
		Tot.	484,00	-484,00	0,00
2013	945	Incontro per le riprese del video promozionale - Milar	36,30		
	1	CANCELLAZIONE RESIDUO - ECONOMIA DI SPESE	31/12/2015	-18,15	
		Tot.	36,30	-18,15	18,15
2013	946	Riunione disciplina Tiro Rapido Sportivo - TSN Bolog	200,00		
	1	CANCELLAZIONE RESIDUO - ECONOMIA DI SPESE	31/12/2015	-18,50	
		Tot.	200,00	-18,50	181,50
2013	978	Consulta dei Presidenti Comitati Regionali - Milano 2	3.566,06		
	1	CANCELLAZIONE RESIDUO - ECONOMIA DI SPESE	31/12/2015	-3.566,06	
		Tot.	3.566,06	-3.566,06	0,00
2013	1090	INNSBRUCK (AUT) - Grand Prix Tyrol 5/8 dicembre 2	1.872,80		
	1	CANCELLAZIONE RESIDUO - ECONOMIA DI SPESE	31/12/2015	-936,40	
		Tot.	1.872,80	-936,40	936,40
2013	1126	INNSBRUCK (AUT) - Grand Prix Tyrol 5 - 8 dicembre	1.398,49		
	1	CANCELLAZIONE RESIDUO - ECONOMIA DI SPESE	31/12/2015	-688,73	
		Tot.	1.398,49	-688,73	709,76
2013	1148	Rimborsi spese di trasferta e soggiorno Delegati Tec	563,75		
	1	CANCELLAZIONE RESIDUO- ECONOMIA DI SPESE	31/12/2015	-563,75	
		Tot.	563,75	-563,75	0,00
2013	1216	LAPUA - SCHONEBECK test munizioni dall'8 all'11 c	3.389,27		



Stampa Variazioni Impegni
Filtro: Anno ='2015', Residuo, Uscite

Anno	N. Imp/Acc	Descrizione Impegno/Accertamento	Importo	Variazioni	Totale
Assegn.	Riga Var	Descrizione Variazione	Data Variaz.		
	1	CANCELLAZIONE RESIDUO - ECONOMIA DI SPESE 31/12/2015		-3.389,27	
		Tot.	3.389,27	-3.389,27	0,00
2013	1226	Milano - Riunione discipline NON ISSF c/o sede di Ar	128,00		
	1	CANCELLAZIONE RESIDUO - ECONOMIA DI SPESE 31/12/2015		-128,00	
		Tot.	128,00	-128,00	0,00
2013	1424	Spese pedaggi autostradali 2013	21,40		
	1	CANCELLAZIONE RESIDUO - ECONOMIA DI SPESE 31/12/2015		-21,40	
		Tot.	21,40	-21,40	0,00
2013	1425	oneri su Ft. viacard e telepass anno 2013	1,55		
	1	CANCELLAZIONE RESIDUO - ECONOMIA DI SPESE 31/12/2015		-1,55	
		Tot.	1,55	-1,55	0,00
2013	1463	Somme pagate per conto sezioni per concessione ag	1,43		
	1	CANCELLAZIONE RESIDUO - ECONOMIA DI SPESE 31/12/2015		-1,43	
		Tot.	1,43	-1,43	0,00
2013	1470	BNL TOP CARD E.C. N. 10 SPESE CAMPIONATI SENI	604,00		
	1	CANCELLAZIONE RESIDUO - ECONOMIA DI SPESE 31/12/2015		-604,00	
		Tot.	604,00	-604,00	0,00
2013	1487	SALDO FT. GE CAPITAL + ADEGUAMENTO ISTAT	103,06		
	1	Cancellazione residuo - economia di spesa 31/12/2015		-103,06	
		Tot.	103,06	-103,06	0,00
2013	1510	SPIN - acquisto di un secondo apparato di storage p	229,90		
	1	CANCELLAZIONE RESIDUO - ERRONEO 31/12/2015		-229,90	
		Tot.	229,90	-229,90	0,00
2013	1524	TSN La Spezia - quote tesseramento e 25% volontari	32,50		
	1	cancellazione accertamento per errata registrazione - 31/12/2015		-32,50	
		Tot.	32,50	-32,50	0,00
2013	1529	TELECOM ITALIA S.p.A. - n. 2 apparati cellulari Sams	290,40		
	1	CANCELLAZIONE RESIDUO - DUPLICAZIONE 31/12/2015		-290,40	
		Tot.	290,40	-290,40	0,00
2013	1530	TELECOM ITALIA S.p.A. - n. 1 apparato cellulare Sam	145,20		
	1	CANCELLAZIONE RESIDUO - DUPLICAZIONE 31/12/2015		-145,20	
		Tot.	145,20	-145,20	0,00
2013	1531	TELECOM ITALIA S.p.A. - n. 1 apparato cellulare Sam	145,20		
	1	CANCELLAZIONE RESIDUO - DUPLICAZIONE 31/12/2015		-145,20	
		Tot.	145,20	-145,20	0,00
2013	1532	TELECOM ITALIA S.p.A. - n. 1 apparato cellulare Sam	145,20		
	1	CANCELLAZIONE RESIDUO - DUPLICAZIONE 31/12/2015		-145,20	
		Tot.	145,20	-145,20	0,00
2013	1533	TELECOM ITALIA S.p.A. - n. 1 apparato cellulare Sam	145,20		
	1	CANCELLAZIONE RESIDUO - DUPLICAZIONE 31/12/2015		-145,20	
		Tot.	145,20	-145,20	0,00
2013	1534	TELECOM ITALIA S.p.A. - n. 1 apparato cellulare Sam	145,20		



Stampa Variazioni Impegni
Filtro: Anno = '2015', Residuo, Uscite

Anno	N. Imp/Acc	Descrizione Impegno/Accertamento	Importo	Variazioni	Totale
Assegn.	Riga Var	Descrizione Variazione	Data Variaz.		
	1	CANCELLAZIONE RESIDUO - DUPLICAZIONE	31/12/2015	-145,20	
		Tot.	145,20	-145,20	0,00
2013	1535	TELECOM ITALIA S.p.A. - n. 1 apparato cellulare Sarr	145,20		
	1	CANCELLAZIONE RESIDUO - DUPLICAZIONE	31/12/2015	-145,20	
		Tot.	145,20	-145,20	0,00
2013	1536	TELECOM ITALIA S.p.A. - n. 1 apparato cellulare Sarr	145,20		
	1	CANCELLAZIONE RESIDUO - DUPLICAZIONE	31/12/2015	-145,20	
		Tot.	145,20	-145,20	0,00
2013	1537	TELECOM ITALIA S.p.A. - n. 1 apparato cellulare Sarr	145,20		
	1	CANCELLAZIONE RESIDUO - DUPLICAZIONE	31/12/2015	-145,20	
		Tot.	145,20	-145,20	0,00
2013	1538	TELECOM ITALIA S.p.A. - n. 1 apparato cellulare Sarr	145,20		
	1	CANCELLAZIONE RESIDUO - DUPLICAZIONE	31/12/2015	-145,20	
		Tot.	145,20	-145,20	0,00
2013	1539	TELECOM ITALIA S.p.A. - n. 1 apparato cellulare Sarr	145,20		
	1	CANCELLAZIONE RESIDUO - DUPLICAZIONE	31/12/2015	-145,20	
		Tot.	145,20	-145,20	0,00
2013	1542	Quote tesseramento anno 2013 (doppio versamento)	264,00		
	1	cancellazione impegno per errata registrazione - rif. lr	31/12/2015	-133,00	
	2	cancellazione impegno per errata registrazione - acc.:	31/12/2015	-131,00	
		Tot.	264,00	-264,00	0,00
2013	1543	Quote 25% volontari anno 2013 (doppio versamento)	198,00		
	1	cancellazione impegno per errata registrazione - rif. ac	31/12/2015	-100,00	
	2	cancellazione impegno per errata registrazione - rif. ac	31/12/2015	-98,00	
		Tot.	198,00	-198,00	0,00
2014	4	APIANO SAN MICHELE - Raduno carabina juniores	180,00		
	1	CANCELLAZIONE RESIDUO - ECONOMIA DI SPESE	31/12/2015	-20,00	
		Tot.	180,00	-20,00	160,00
2014	18	MONACO - Gara Internazionale 10m 22-25 gennaio 2014	236,00		
	1	CANCELLAZIONE RESIDUO - ECONOMIA DI SPESE	31/12/2015	-236,00	
		Tot.	236,00	-236,00	0,00
2014	48	MEDAGLIE 2014 - INDIZIONE PROCEDURA NEGOZIALE	6.802,11		
	1	CANCELLAZIONE RESIDUO - ECONOMIA DI SPESE	31/12/2015	-0,24	
		Tot.	6.802,11	-0,24	6.801,87
2014	75	PRESTAZIONI PREPARATORE AGONISTICO - ANNO 2014	4.200,00		
	1	CANCELLAZIONE RESIDUO - ECONOMIA DI SPESE	31/12/2015	-200,00	
		Tot.	4.200,00	-200,00	4.000,00
2014	76	PRESTAZIONI PREPARATORE ATLETICO SENIOR SILENZIOSI	1.387,20		
	1	CANCELLAZIONE RESIDUO - ECONOMIA DI SPESE	31/12/2015	-435,60	
		Tot.	1.387,20	-435,60	951,60
2014	80	CONTRATTI STAFF TECNICO 2014 - ALLENATRICE C	18.779,60		
	1	CANCELLAZIONE IMPEGNO - ECONOMIA DI SPESE	31/12/2015	-0,10	
		Tot.	18.779,60	-0,10	18.779,50



Stampa Variazioni Impegni
Filtro: Anno ='2015', Residuo, Uscite

Anno	N. Imp/Acc	Descrizione Impegno/Accertamento	Importo	Variazioni	Totale
Assegn.	Riga Var	Descrizione Variazione	Data Variaz.		
2014	95	APPIANO SAN MICHELE - Raduno pistola gruppo O	402,43		
	1	CANCELLAZIONE RESIDUO - ECONOMIA DI SPESE 31/12/2015		-402,43	
		Tot.	402,43	-402,43	0,00
2014	148	MOSCA - CAMPIONATI EUROPEI 10 M JUNIOR 26 FE	555,10		
	1	CANCELLAZIONE RESIDUO- ECONOMIA DI SPESE 31/12/2015		-555,10	
		Tot.	555,10	-555,10	0,00
2014	164	BOLOGNA - RIUNIONE ATTIVITA' TECNICA REGIONA	2.223,58		
	1	CANCELLAZIONE RESIDUO - ECONOMIA DI SPESE 31/12/2015		-12,24	
		Tot.	2.223,58	-12,24	2.211,34
2014	197	WROCLAW - Competizione Internazionale 12-17 mar	1.308,18		
	1	CANCELLAZIONE RESIDUO - ECONOMIA DI SPESE 31/12/2015		-137,83	
		Tot.	1.308,18	-137,83	1.170,35
2014	199	WROCLAW - Competizione Internazionale 12-17 mar	80,00		
	1	Cancellazione residuo - economia di spesa 31/12/2015		-80,00	
		Tot.	80,00	-80,00	0,00
2014	207	Assegnazione tetto di spesa Direttore Sportivo anno	13.820,02		
	1	CANCELLAZIONE RESIDUO - ECONOMIA DI SPESE 31/12/2015		-4,99	
		Tot.	13.820,02	-4,99	13.815,03
2014	241	ACQUISTO MUNIZIONI ARIA COMPRESSA BANCO P	58,90		
	1	CANCELLAZIONE RESIDUO - ECONOMIA DI SPESE 31/12/2015		-58,90	
		Tot.	58,90	-58,90	0,00
2014	282	RIFLE TROPHY MONACO 4-6 APRILE 2014	30,60		
	1	CANCELLAZIONE RESIDUI ECONOMIA DI SPESA 31/12/2015		-30,60	
		Tot.	30,60	-30,60	0,00
2014	287	COPPA DEL MONDO FORT BENNING 26/3 01/4/2014	539,00		
	1	CANCELLAZIONE RESIDUO - ECONOMIA DI SPESE 31/12/2015		-539,00	
		Tot.	539,00	-539,00	0,00
2014	296	Spese per la riunione Tiro rapido Sportivo tenutasi a	350,00		
	1	CANCELLAZIONE RESIDUO- ECONOMIA DI SPESE 31/12/2015		-350,00	
		Tot.	350,00	-350,00	0,00
2014	372	Milano - raduno pistola juniores 24-27 aprile 2014	233,88		
	1	CANCELLAZIONE RESIDUO - ECONOMIA DI SPESE 31/12/2015		-0,98	
		Tot.	233,88	-0,98	232,90
2014	377	MILANO - Raduno pistola automatica 27 aprile 1 mag	1.314,32		
	1	CANCELLAZIONE RESIDUO - ECONOMIA DI SPESE 31/12/2015		-1.314,32	
		Tot.	1.314,32	-1.314,32	0,00
2014	380	CALDARO - Raduno carabina junior 1-4 maggio 2014	600,00		
	1	CANCELLAZIONE RESIDUO - ECONOMIA DI SPESE 31/12/2015		-61,40	
		Tot.	600,00	-61,40	538,60
2014	402	Noleggio attrezzature informatiche per l'anno 2014 - (2.858,13		
	1	CANCELLAZIONE RESIDUO - ECONOMIA DI SPESE 31/12/2015		-16,72	
		Tot.	2.858,13	-16,72	2.841,41



Stampa Variazioni Impegni
Filtro: Anno ='2015', Residuo, Uscite

Anno	N. Imp/Acc	Descrizione Impegno/Accertamento	Importo	Variazioni	Totale
Assegn.	Riga Var	Descrizione Variazione	Data Variaz.		
2014	422	MILANO - Raduno carabina O+A+B Pistola O+A 20-2	1.021,10		
	1	CANCELLAZIONE RESIDUO - ECONOMIA DI SPES 31/12/2015		-196,01	
		Tot.	1.021,10	-196,01	825,09
2014	423	MILANO - Raduno carabina O+A+B Pistola O+A 20-2	260,00		
	1	CANCELLAZIONE RESIDUO - ECONOMIA DI SPES 31/12/2015		-80,00	
		Tot.	260,00	-80,00	180,00
2014	436	PLZEN - 45th GRAND PRIX PLZEN SENIOR	1.288,68		
	1	CANCELLAZIONE RESIDUO- ECONOMIA DI SPES 31/12/2015		-260,00	
	2	CANCELLAZIONE RESIDUO- ECONOMIA DI SPES 31/12/2015		-260,00	
		Tot.	1.288,68	-520,00	768,68
2014	442	Spese viaggio per corso Tecnici sportivi UITS Milano	100,00		
	1	CANCELLAZIONE RESIDUO - ECONOMIA DI SPES 31/12/2015		-100,00	
		Tot.	100,00	-100,00	0,00
2014	458	MILANO - Integrazione raduno carabina pistola O+A+	250,00		
	1	Cancellazione residui - economia di spesa 31/12/2015		-250,00	
		Tot.	250,00	-250,00	0,00
2014	465	Corsi Tecnici Sportivi UITS II Livello PISTOLA - CAR	3.610,10		
	1	CANCELLAZIONE RESIDUI - ECONOMIA DI SPES 31/12/2015		-3.291,00	
		Tot.	3.610,10	-3.291,00	319,10
2014	471	MONACO - COPPA DEL MONDO 4 - 13 GIUGNO 2014	9.087,55		
	1	CANCELLAZIONE RESIDUO - ECONOMIA DI SPES 31/12/2015		-1.391,64	
		Tot.	9.087,55	-1.391,64	7.695,91
2014	498	Campionati Italiani Juniores 25-27 luglio 2014	1.984,84		
	1	CANCELLAZIONE RESIDUO- ECONOMIA DI SPES 31/12/2015		-81,60	
		Tot.	1.984,84	-81,60	1.903,24
2014	506	CAMPIONATI ITALIANI SENIOR 10 - 13 LUGLIO MIL	7.093,78		
	1	CANCELLAZIONE RESIDUO - ECONOMIA DI SPES 31/12/2015		-3.717,35	
		Tot.	7.093,78	-3.717,35	3.376,43
2014	512	CAMPIONATI ITALIANI 300 M 26-28 SETTEMBRE 201	501,34		
	1	CANCELLAZIONE RESIDUO - ECONOMIA DI SPES 31/12/2015		-34,34	
		Tot.	501,34	-34,34	467,00
2014	516	TROFEO DELLE REGIONI E CAMPIONATO GIOVANIS	7.076,62		
	1	CANCELLAZIONE RESIDUO - ECONOMIA DI SPES 31/12/2015		-5.924,02	
		Tot.	7.076,62	-5.924,02	1.152,60
2014	517	TROFEO DELLE REGIONI E CAMPIONATO GIOVANIS	825,00		
	1	CANCELLAZIONE RESIDUO - ECONOMIA DI SPES 31/12/2015		-440,00	
		Tot.	825,00	-440,00	385,00
2014	520	TROFEO DELLE REGIONI E CAMPIONATO GIOVANIS	30.620,00		
	1	CANCELLAZIONE RESIDUO - ECONOMIA DI SPES 31/12/2015		-2.980,00	
		Tot.	30.620,00	-2.980,00	27.640,00
2014	542	MARIBOR (SLO) - WORL CUP 13-20 giugno 2014	13.053,95		
	1	CANCELLAZIONE RESIDUO - ECONOMIA DI SPES 31/12/2015		-7.448,73	
		Tot.	13.053,95	-7.448,73	5.605,22



Stampa Variazioni Impegni
Filtro: Anno ='2015', Residuo, Uscite

Anno	N. Imp/Acc	Descrizione Impegno/Accertamento		Importo	Variazioni	Totale
Assegn.	Riga Var	Descrizione Variazione	Data Variaz.			
2014	543	MARIBOR (SLO) - WORL CUP 13-20 giugno 2014		804,00		
	1	CANCELLAZIONE RESIDUO - ECONOMIA DI SPESE	31/12/2015		-180,00	
		Tot.		804,00	-180,00	624,00
2014	552	CAMPIONATI ITALIANI SENIOR 10 - 13 LUGLIO MIL		622,00		
	1	CANCELLAZIONE RESIDUO - ECONOMIA DI SPESE	31/12/2015		-244,00	
		Tot.		622,00	-244,00	378,00
2014	568	Corsi di aggiornamento per Tecnici Sportivi 2° e 3° Livello		9.624,27		
	1	CANCELLAZIONE RESIDUO - ECONOMIA DI SPESE	31/12/2015		-8.554,14	
		Tot.		9.624,27	-8.554,14	1.070,13
2014	608	CONI SERVIZI Spa - servizio di assistenza per l'applicazione		12.500,00		
	1	CANCELLAZIONE RESIDUO - ECONOMIA DI SPESE	31/12/2015		-1.080,80	
		Tot.		12.500,00	-1.080,80	11.419,20
2014	614	RIFLE TROPHY - VOLMERANGE 19-22 GIUGNO 2014		4.920,00		
	1	CANCELLAZIONE RESIDUO - ECONOMIA DI SPESE	31/12/2015		-3.049,29	
		Tot.		4.920,00	-3.049,29	1.870,71
2014	625	BEIJING - WORLD CUP DAL 01 AL 10 LUGLIO 2014		7.667,78		
	1	CANCELLAZIONE RESIDUO - ECONOMIA DI SPESE	31/12/2015		-78,82	
		Tot.		7.667,78	-78,82	7.588,96
2014	648	RIFLE TROPHY - 4-6 LUGLIO MERANO		1.490,03		
	1	CANCELLAZIONE RESIDUO - ECONOMIA DI SPESE	31/12/2015		-8,69	
		Tot.		1.490,03	-8,69	1.481,34
2014	651	MILANO - Allenamento individuale Giuseppe Giordano		700,80		
	1	CANCELLAZIONE RESIDUO - ECONOMIA DI SPESE	31/12/2015		-700,80	
		Tot.		700,80	-700,80	0,00
2014	656	Integrazione assegnazione tetto di spesa Direttore Sportivo		68.000,00		
	1	CANCELLAZIONE IMPEGNO - ECONOMIA DI SPESE	31/12/2015		-306,54	
		Tot.		68.000,00	-306,54	67.693,46
2014	661	Rimborso forfettario Sig.ra Polcaro Alessia in qualità di		165,00		
	1	CANCELLAZIONE RESIDUI - ECONOMIA DI SPESE	31/12/2015		-165,00	
		Tot.		165,00	-165,00	0,00
2014	672	RADUNIO CARABINA E PISTOLA JUNIORES 14-17 LUGLIO		6.417,73		
	1	CANCELLAZIONE RESIDUO - ECONOMIA DI SPESE	31/12/2015		-110,96	
		Tot.		6.417,73	-110,96	6.306,77
2014	673	RADUNIO CARABINA E PISTOLA JUNIORES 14-17 LUGLIO		720,00		
	1	CANCELLAZIONE RESIDUO - ECONOMIA DI SPESE	31/12/2015		-320,00	
		Tot.		720,00	-320,00	400,00
2014	680	Reintegro materiale di consumo per bersagli elettronici		2.379,00		
	1	CANCELLAZIONE RESIDUO - ECONOMIA DI SPESE	31/12/2015		-979,00	
		Tot.		2.379,00	-979,00	1.400,00
2014	711	ALPEN CUP - MONACO 30 LUGLIO 3 AGOSTO 2014		1.600,00		
	1	Cancellazione residui - economia di spesa	31/12/2015		-1.600,00	
		Tot.		1.600,00	-1.600,00	0,00



Stampa Variazioni Impegni
Filtro: Anno ='2015', Residuo, Uscite

Anno	N. Imp/Acc	Descrizione Impegno/Accertamento	Importo	Variazioni	Totale
Assegn.	Riga Var	Descrizione Variazione	Data Variaz.		
2014	752	SPESE VIAGGIO PRESIDENTE UITS ING. OBRIST - F	227,20		
	1	CANCELLAZIONE RESIDUO - ECONOMIA DI SPESE 31/12/2015		-227,20	
		Tot.	227,20	-227,20	0,00
2014	760	BORDEAUX- Training Camp 16-24 agosto 2014	12.538,30		
	1	CANCELLAZIONE RESIDUO - ECONOMIA DI SPESE 31/12/2015		-4.452,82	
		Tot.	12.538,30	-4.452,82	8.085,48
2014	763	BORDEAUX- Training Camp 16-24 agosto 2014 squad	5.569,44		
	1	CANCELLAZIONE RESIDUO - ECONOMIA DI SPESE 31/12/2015		-2.162,71	
		Tot.	5.569,44	-2.162,71	3.406,73
2014	769	Corso formazione Periti Balistici UITS	2.170,00		
	1	CANCELLAZIONE RESIDUI - ECONOMIA DI SPESE 31/12/2015		-2.170,00	
		Tot.	2.170,00	-2.170,00	0,00
2014	784	AMORE ANDREA-GENOVESI MAURA-SPILOTRO ANI	1.990,00		
	1	CANCELLAZIONE RESIDUO - ECONOMIA DI SPESE 31/12/2015		-873,90	
		Tot.	1.990,00	-873,90	1.116,10
2014	785	GIORDANO - ALLENAMENTO INDIVIDUALE MILANO	413,60		
	1	CANCELLAZIONE RESIDUO - ECONOMIA DI SPESE 31/12/2015		-21,60	
		Tot.	413,60	-21,60	392,00
2014	801	Spese di trasferta e soggiorno per il sig. Mattia Hahn	400,00		
	1	CANCELLAZIONE RESIDUO - ECONOMIA DI SPESE 31/12/2015		-400,00	
		Tot.	400,00	-400,00	0,00
2014	816	NANCHINO (CINA) YOUTH OLYMPIC GAMES 18-23 A	300,00		
	1	CANCELLAZIONE RESIDUO - ECONOMIA DI SPESE 31/12/2015		-185,00	
		Tot.	300,00	-185,00	115,00
2014	820	GRANADA - WORLD CHAMPIONSHIP 6-20 SETTEMB	2.028,00		
	1	CANCELLAZIONE RESIDUO - ECONOMIA DI SPESE 31/12/2015		-52,00	
		Tot.	2.028,00	-52,00	1.976,00
2014	897	Rimborso spese per il soggiorno dell'atleta Giordano	140,00		
	1	CANCELLAZIONE RESIDUO - ECONOMIA DI SPESE 31/12/2015		-103,10	
		Tot.	140,00	-103,10	36,90
2014	902	Apple Inc. - Acquisto cavo USB per Ipad	32,00		
	1	CANCELLAZIONE RESIDUO - ECONOMIA DI SPESE 31/12/2015		-32,00	
		Tot.	32,00	-32,00	0,00
2014	909	Riunione commissione tecnica Roma 12 settembre 2	2.457,65		
	1	CANCELLAZIONE RESIDUI - ECONOMIA DI SPESE 31/12/2015		-2.304,15	
		Tot.	2.457,65	-2.304,15	153,50
2014	918	Corso Tecnici ISSF "C"	541,99		
	1	CANCELLAZIONE RESIDUO - ECONOMIA DI SPESE 31/12/2015		-541,99	
		Tot.	541,99	-541,99	0,00
2014	919	Rimborso forfettario Sig. Sessa Andrea in qualità di c	165,00		
	1	cancellazione residuo - economie di spese 31/12/2015		-165,00	
		Tot.	165,00	-165,00	0,00



Stampa Variazioni Impegni
Filtro: Anno ='2015', Residuo, Uscite

Anno	N. Imp/Acc	Descrizione Impegno/Accertamento	Importo	Variazioni	Totale
Assegn.	Riga Var	Descrizione Variazione	Data Variaz.		
2014	921	Tecnico 300 mt. Campionati italiani - Somma Lomba	800,00		
	1	CANCELLAZIONE RESIDUO - ECONOMIA DI SPESE 31/12/2015		-249,70	
		Tot.	800,00	-249,70	550,30
2014	929	MILANO - RADUNO JUNIORES CARABINA-PISTOLA	915,42		
	1	cancellazione residuo - economia di spesa 31/12/2015		-208,08	
		Tot.	915,42	-208,08	707,34
2014	932	tecnici osservatori - FISPEs	1.720,00		
	1	CANCELLAZIONE RESIDUO - ECONOMIA DI SPESE 31/12/2015		-1.369,82	
		Tot.	1.720,00	-1.369,82	350,18
2014	933	Delegati Tecnici 2014 secondo semestre	3.391,90		
	1	CANCELLAZIONE RESIDUO - ECONOMIA DI SPESE 31/12/2015		-3.273,70	
		Tot.	3.391,90	-3.273,70	118,20
2014	934	Delegati Tecnici 2014 secondo semestre	660,00		
	1	CANCELLAZIONE RESIDUO - ECONOMIA DI SPESE 31/12/2015		-495,00	
		Tot.	660,00	-495,00	165,00
2014	938	PISA - Visita ispettiva 6-7 agosto 2014	110,00		
	1	CANCELLAZIONE RESIDUO - ECONOMIA DI SPESE 31/12/2015		-110,00	
		Tot.	110,00	-110,00	0,00
2014	940	Integrazione alle spese di viaggio per la riunione di fe	37,39		
	1	CANCELLAZIONE RESIDUO - ECONOMIA DI SPESE 31/12/2015		-37,39	
		Tot.	37,39	-37,39	0,00
2014	941	Riunione Commissione Gestioni Sezioni 19 settembre	2.223,70		
	1	CANCELLAZIONE IMPEGNO - ECONOMIA DI SPESE 31/12/2015		-1.696,70	
		Tot.	2.223,70	-1.696,70	527,00
2014	951	Riunione Commissione Tecnica - Roma 30 agosto 20	899,70		
	1	CANCELLAZIONE RESIDUO - ECONOMIA DI SPESE 31/12/2015		-736,70	
		Tot.	899,70	-736,70	163,00
2014	955	FIRENZE - STAGE TECNICO - SENIOR - JUNIOR 16 -1	3.021,95		
	1	CANCELLAZIONE RESIDUO - ECONOMIA DI SPESE 31/12/2015		-535,46	
		Tot.	3.021,95	-535,46	2.486,49
2014	964	GABALA (AZE) - ISSF WC FINALE 20-28 ottobre 2014	2.987,00		
	1	CANCELLAZIONE RESIDUO - ECONOMIA DI SPESE 31/12/2015		-878,28	
		Tot.	2.987,00	-878,28	2.108,72
2014	970	SPESE VIAGGI PRESIDENTE UITS ING. OBRIST RO	268,20		
	1	CANCELLAZIONE RESIDUO - ECONOMIA DI SPESE 31/12/2015		-12,78	
		Tot.	268,20	-12,78	255,42
2014	971	SPESE VIAGGI PRESIDENTE UITS ING. OBRIST RO	364,20		
	1	CANCELLAZIONE RESIDUO - ECONOMIA DI SPESE 31/12/2015		-12,78	
		Tot.	364,20	-12,78	351,42
2014	980	Trofeo Italia Caserta 9-10 ottobre 2014	2.637,20		
	1	cancellazione residuo - economia di spesa 31/12/2015		-2.607,96	
		Tot.	2.637,20	-2.607,96	29,24



Stampa Variazioni Impegni
Filtro: Anno ='2015', Residuo, Uscite

Anno	N. Imp/Acc	Descrizione Impegno/Accertamento	Importo	Variazioni	Totale
Assegn.	Riga Var	Descrizione Variazione	Data Variaz.		
2014	981	Trofeo Italia Caserta 9-10 ottobre 2014	110,00		
	1	CANCELLAZIONE RESIDUO - ECONOMIA DI SPESE 31/12/2015		-55,00	
		Tot.	110,00	-55,00	55,00
2014	982	Trofeo Italia Caserta 9-10 ottobre 2014	1.134,60		
	1	CANCELLAZIONE RESIDUO - ECONOMIA DI SPESE 31/12/2015		-509,96	
		Tot.	1.134,60	-509,96	624,64
2014	1011	Riunione Commissione Poligoni a Roma il 24 ottobre	180,00		
	1	CANCELLAZIONE RESIDUO - ECONOMIA DI SPESE 31/12/2015		-150,00	
		Tot.	180,00	-150,00	30,00
2014	1012	Riunione Commissione Poligoni a Roma il 24 ottobre	1.011,64		
	1	CANCELLAZIONE RESIDUO - ECONOMIA DI SPESE 31/12/2015		-798,12	
		Tot.	1.011,64	-798,12	213,52
2014	1023	Assemblea ISSF a Monaco dal 1 al 3/12/2014 spese	1.440,00		
	1	CANCELLAZIONE RESIDUO - ECONOMIA DI SPESE 31/12/2015		-814,41	
		Tot.	1.440,00	-814,41	625,59
2014	1034	Convocazione Staff Tecnico Juniores (Roberto di Do	798,37		
	1	CANCELLAZIONE RESIDUO - ECONOMIA DI SPESE 31/12/2015		-798,37	
		Tot.	798,37	-798,37	0,00
2014	1099	Seminari dei Presidenti delle Sezioni TSN 2014	11.377,20		
	1	CANCELLAZIONE RESIDUO - ECONOMIA DI SPESE 31/12/2015		-3.209,16	
		Tot.	11.377,20	-3.209,16	8.168,04
2014	1100	Seminari dei Presidenti delle Sezioni TSN 2014	220,00		
	1	CANCELLAZIONE RESIDUO - ECONOMIA DI SPESE 31/12/2015		-110,00	
		Tot.	220,00	-110,00	110,00
2014	1102	Consulta Presidenti Comitati Regionali UITS	5.927,53		
	1	CANCELLAZIONE RESIDUO - ECONOMIA DI SPESE 31/12/2015		-4.394,72	
		Tot.	5.927,53	-4.394,72	1.532,81
2014	1113	CALDARO - Raduno senior carabina - pistola 4-8 nov	14.240,17		
	1	CANCELLAZIONE RESIDUO - ECONOMIA DI SPESE 31/12/2015		-0,22	
		Tot.	14.240,17	-0,22	14.239,95
2014	1130	Spese di trasferta e soggiorno tiratori Di Martino Dari	129,30		
	1	CANCELLAZIONE RESIDUO - ECONOMIA DI SPESE 31/12/2015		-129,30	
		Tot.	129,30	-129,30	0,00
2014	1145	SPESE VIAGGIO CONSIGLIERE FEDERALE UITS SIC	337,40		
	1	CANCELLAZIONE RESIDUO - ECONOMIA DI SPESE 31/12/2015		-9,20	
		Tot.	337,40	-9,20	328,20
2014	1147	SPESE VIAGGIO PRESIDENTE UITS ING. OBRIST - F	22,98		
	1	CANCELLAZIONE RESIDUO - ECONOMIA DI SPESE 31/12/2015		-10,78	
		Tot.	22,98	-10,78	12,20
2014	1162	SPESE VIAGGIO SEGRETARIO GENERALE UITS Avv	298,20		
	1	CANCELLAZIONE RESIDUO - ECONOMIA DI SPESE 31/12/2015		-8,78	
		Tot.	298,20	-8,78	289,42



Stampa Variazioni Impegni
Filtro: Anno ='2015', Residuo, Uscite

Anno	N. Imp/Acc	Descrizione Impegno/Accertamento	Importo	Variazioni	Totale
Assegn.	Riga Var	Descrizione Variazione	Data Variaz.		
2014	1172	SCHONEBECK (GER) - Test munizioni Lapua - Mazze	574,00		
	1	CANCELLAZIONE RESIDUO - ECONOMIA DI SPESE		-143,81	
		Tot.	574,00	-143,81	430,19
2014	1173	SCHONEBECK (GER) - Test munizioni Lapua - Mazze	300,00		
	1	CANCELLAZIONE RESIDUO - ECONOMIA DI SPESE		-300,00	
		Tot.	300,00	-300,00	0,00
2014	1175	MILANO - Raduno carabina juniores 20-23 novembre	2.069,00		
	1	CANCELLAZIONE RESIDUO - ECONOMIA DI SPESE		-206,67	
		Tot.	2.069,00	-206,67	1.862,33
2014	1178	MILANO - Raduno pistola Juniores 27-30 novembre	8.790,00		
	1	cancellazione residuo - economia di spesa		-1.150,40	
		Tot.	8.790,00	-1.150,40	7.639,60
2014	1184	APPIANO S.M. - Raduno Carabina Senior 24-28 nove	7.992,00		
	1	CANCELLAZIONE RESIDUO - ECONOMIA DI SPESE		-766,92	
		Tot.	7.992,00	-766,92	7.225,08
2014	1189	Spese di viaggio Presidente UITS ing. Obrist presso	252,20		
	1	CANCELLAZIONE RESIDUO - ECONOMIA DI SPESE		-12,00	
		Tot.	252,20	-12,00	240,20
2014	1206	Roma- Riunione CONI il 14 novembre 2014 per il Dire	598,00		
	1	CANCELLAZIONE RESIDUO - ECONOMIA DI SPESE		-22,25	
		Tot.	598,00	-22,25	575,75
2014	1207	Comitati Regionali UITS spese attività sportiva	1.671,10		
	1	Cancellazione residui - economia di spesa		-1.671,10	
		Tot.	1.671,10	-1.671,10	0,00
2014	1209	TIM TELECOM ITALIA S.p.A. - acquisto pacchetto tip	396,50		
	1	CANCELLAZIONE RESIDUO - ECONOMIA DI SPESE		-396,50	
		Tot.	396,50	-396,50	0,00
2014	1218	Riunione Commissione Giudici di Gara Roma il 12-1	2.280,10		
	1	CANCELLAZIONE RESIDUO - ECONOMIA DI SPESE		-1.842,50	
		Tot.	2.280,10	-1.842,50	437,60
2014	1219	Rimborso spese pasti sig. Amore Andrea per allenam	50,00		
	1	CANCELLAZIONE RESIDUO - ECONOMIA DI SPESE		-50,00	
		Tot.	50,00	-50,00	0,00
2014	1228	SPESE VIAGGIO e SOGGIORNO per il Sig Gasparini	208,20		
	1	CANCELLAZIONE RESIDUO - ECONOMIA DI SPESE		-2,00	
		Tot.	208,20	-2,00	206,20
2014	1243	Consegna Collari d'Oro al Merito Sportivo - Roma 1	2.800,00		
	1	cancellazione residuo - economia di spesa		-2.407,30	
		Tot.	2.800,00	-2.407,30	392,70
2014	1254	Spese di viaggio Presidente UITS ing. Obrist presso	291,20		
	1	CANCELLAZIONE RESIDUO - ECONOMIA DI SPESE		-10,78	
		Tot.	291,20	-10,78	280,42



Stampa Variazioni Impegni
Filtro: Anno = '2015', Residuo, Uscite

Anno	N. Imp/Acc	Descrizione Impegno/Accertamento	Importo	Variazioni	Totale
Assegn.	Riga Var	Descrizione Variazione	Data Variaz.		
2014	1314	Corso Formazione Periti Balistici UIT	183,00		
	1	CANCELLAZIONE RESIDUO - ECONOMIA DI SPESE 31/12/2015		-33,00	
		Tot.	183,00	-33,00	150,00
2014	1315	Corso Formazione Periti Balistici UIT	117,00		
	1	CANCELLAZIONE RESIDUO - ECONOMIA DI SPESE 31/12/2015		-46,60	
		Tot.	117,00	-46,60	70,40
2014	1317	Corso di aggiornamento Periti Balistici UIT	310,00		
	1	CANCELLAZIONE RESIDUO - ECONOMIA DI SPESE 31/12/2015		-79,40	
		Tot.	310,00	-79,40	230,60
2014	1319	Corso di aggiornamento Periti Balistici UIT	240,00		
	1	CANCELLAZIONE IMPEGNO - ECONOMIA DI SPESE 31/12/2015		-240,00	
		Tot.	240,00	-240,00	0,00
2014	1323	Rimborso spese soggiorno e vitto sig. Giordano Gius	107,00		
	1	CANCELLAZIONE RESIDUO - ECONOMIA DI SPESE 31/12/2015		-107,00	
		Tot.	107,00	-107,00	0,00
2014	1324	Spese buffet premiazione Campionato Ex Ordinanza	880,00		
	1	cancellazione residuo - economia di spesa 31/12/2015		-800,00	
		Tot.	880,00	-800,00	80,00
2014	1356	APPIANO SAN MICHELE - Raduno pistola juniores 27	5.468,00		
	1	CANCELLAZIONE RESIDUO - ECONOMIA DI SPESE 31/12/2015		-24,39	
		Tot.	5.468,00	-24,39	5.443,61
2014	1365	Integrazione assegnazione tetto di spesa Direttore Sp	13.000,00		
	1	CANCELLAZIONE RESIDUO - ECONOMIA DI SPESE 31/12/2015		-1.564,18	
		Tot.	13.000,00	-1.564,18	11.435,82
2014	1374	ROMA - SELEZIONE CAMPIONATI EUROPEI CARABI	8.900,00		
	1	CANCELLAZIONE RESIDUO - ECONOMIA DI SPESE 31/12/2015		-1.039,25	
	2	CANCELLAZIONE RESIDUO - ECONOMIA DI SPESE 31/12/2015		-232,54	
	3	CANCELLAZIONE RESIDUO - ECONOMIA DI SPESE 31/12/2015		-85,00	
		Tot.	8.900,00	-1.356,79	7.543,21
2014	1376	ROMA - Selezioni Campionati Europei Juniores carab	9.409,00		
	1	CANCELLAZIONE RESIDUO - ECONOMIA DI SPESE 31/12/2015		-3.357,43	
	2	CANCELLAZIONE RESIDUO - ECONOMIA DI SPESE 31/12/2015		-332,72	
		Tot.	9.409,00	-3.690,15	5.718,85
2014	1380	contributo organizzazione campionato giovanissimi	4.040,00		
	1	CANCELLAZIONE RESIDUO - ECONOMIA DI SPESE 31/12/2015		-330,00	
		Tot.	4.040,00	-330,00	3.710,00
2014	1407	LAPUA - SCHONEBECK Test munizioni dal 15 al 19 d	2.228,00		
	1	CANCELLAZIONE RESIDUO - ECONOMIA DI SPESE 31/12/2015		-283,18	
	2	CANCELLAZIONE RESIDUO - ECONOMIA DI SPESE 31/12/2015		-500,00	
		Tot.	2.228,00	-783,18	1.444,82
2014	1427	Sopralluogo della Commissione UIT per la verifica d	789,21		
	1	CANCELLAZIONE RESIDUO - ECONOMIA DI SPESE 31/12/2015		-500,00	
		Tot.	789,21	-500,00	289,21



Stampa Variazioni Impegni
Filtro: Anno ='2015', Residuo, Uscite

Anno	N. Imp/Acc	Descrizione Impegno/Accertamento	Importo	Variazioni	Totale
Assegn.	Riga Var	Descrizione Variazione	Data Variaz.		
2014	1479	Sopralluogo della Commissione UITIS per la verifica	350,00		
	1	CANCELLAZIONE RESIDUO - ECONOMIA DI SPESE 31/12/2015		-208,90	
		Tot.	350,00	-208,90	141,10
2014	1503	SPEEDY BOYS - servizio pony per consegna plico Pr	10,00		
	1	Cancellazione residuo - economia di spesa 31/12/2015		-10,00	
		Tot.	10,00	-10,00	0,00
2014	1530	Gettoni Riunioni Commissione Dispiplina e Disciplin	2.200,00		
	1	CANCELLAZIONE RESIDUO - ECONOMIA DI SPESE 31/12/2015		-2,70	
		Tot.	2.200,00	-2,70	2.197,30
2014	1577	BNL TOP CARD E.C. 3 SPESE TURISINI - CAMPIONA	1.344,87		
	1	CANCELLAZIONE RESIDUO - ECONOMIA DI SPESE 31/12/2015		-20,38	
		Tot.	1.344,87	-20,38	1.324,49
2014	1580	Rimborso spese trasferta Granada settembre 2014	61,30		
	1	CANCELLAZIONE RESIDUO - ECONOMIA DI SPESE 31/12/2015		-61,30	
		Tot.	61,30	-61,30	0,00
2014	1581	BIGLIETTO TRENO ROMA CASERTA COLLEFERRO	55,33		
	1	CANCELLAZIONE RESIDUO - ECONOMIA DI SPESE 31/12/2015		-0,03	
		Tot.	55,33	-0,03	55,30
2014	1585	Ft. 932082 Wind infostrada 01/08-30/09/2014	27,41		
	1	CANCELLAZIONE RESIDUO - ECONOMIA DI SPESE 31/12/2015		-2,26	
		Tot.	27,41	-2,26	25,15
2014	1596	PERSONALE FEDERALE - PREMIALITA' 2014 (PI)	3.083,50		
	1	CANCELLAZIONE RESIDUO - ECONOMIA DI SPESE 31/12/2015		-3,50	
		Tot.	3.083,50	-3,50	3.080,00
2014	1603	BNL TOP CARD E.C. N. 2 SPESE DOTT.SUSS E ING.	1.944,86		
	1	CANCELLAZIONE RESIDUO - ECONOMIA DI SPESE 31/12/2015		-886,86	
		Tot.	1.944,86	-886,86	1.058,00
2014	1613	SPESE BANCARIE SU BONIFICO VECTRA BANK	31,56		
	1	CANCELLAZIONE RESIDUO - ECONOMIA DI SPESE 31/12/2015		-31,56	
		Tot.	31,56	-31,56	0,00

Tot generale: 1.802.343,48 -253.386,22 1.548.957,26

COLLEGIO DEI REVISORI DEI CONTI

VERBALE 471

L'anno 2016 nel giorno 14 del mese di Aprile alle ore 9,30, presso i locali dell'Unione Italiana Tiro a Segno in Roma, si è riunito, opportunamente convocato dal Presidente, ed in prosecuzione della riunione del 13 Aprile 2016, il Collegio dei Revisori dei Conti dell'Ente col seguente Ordine del Giorno:

- Conto consuntivo al 31/12/2015;
- Varie ed eventuali.

Alla riunione sono presenti i seguenti componenti del Collegio:

Dr. ssa Antonella Damiotti	Presidente
Dr.ssa Paola Scialanga	Componente
Dr. Marcello Tarantini	Componente

Alla riunione partecipa la Dr.ssa Laura Forti, responsabile amministrativa.

Si continua quindi con l'analisi dell'elaborato contabile relativo al 2015 messo a disposizione dall'Ufficio Amministrativo.

Il Collegio conclude con la predisposizione della relazione al Bilancio Consuntivo chiuso al 31/12/2015, che viene allegata al presente verbale per farne parte integrante.

Al termine dei lavori è stato redatto il presente verbale che letto ed approvato viene sottoscritto alle ore 19,45

Il Collegio dei Revisori dei Conti.

Dr. ssa Antonella Damiotti

Presidente



Dr.ssa Paola Scialanga

Componente



Dr. Marcello Tarantini

Componente



Allegato al verbale n.471 del 14 Aprile 2016

**RELAZIONE DEL COLLEGIO DEI REVISORI
AL CONTO CONSUNTIVO 2015 DELL'U.I.T.S.**

INDICAZIONI GENERALI

Il Collegio prende in esame i documenti concernenti il progetto di bilancio di esercizio 2015 dell'Unione Italiana Tiro a Segno, nonché la relativa relazione sulla gestione predisposta ai sensi dell'art 19 lettera f dello Statuto vigente e la nota integrativa.

Le entrate hanno dato luogo all'emissione di n° 1.465 reversali, mentre i pagamenti delle spese hanno dato luogo all'emissione di n° 2.263 mandati facendo riferimento al giornale di cassa 2015 alle pagine 1.196 e 1.198.

Rendiconto finanziario

Preliminarmente il Collegio ha verificato che le poste iniziali della previsione sono quelle stabilite in sede di approvazione del bilancio preventivo anno 2015:


- UITS – Consiglio Direttivo del 28.11.2014 – delibera n. 126/2014
- CONI - Giunta Nazionale del Coni Provvedimento n. 24 del 13.01.2015 come da comunicazione con Protocollo n. 33/15 del 27.01.2015
- MINISTERO DELLA DIFESA – nota firmata digitalmente il 13.05.2015 come da comunicazione ricevuta con Protocollo in entrata n. 4546/15 del 14.05.2015

Il Collegio ha poi accertato che le variazioni alle previsioni iniziali corrispondono con quelle deliberate dal Consiglio Direttivo con n° 03 note di variazioni, adottate in data :

- 09.07.2015 – delibera Consiglio direttivo UITS n. 81/15
- 09.10.2015 – delibera Consiglio direttivo UITS n. 109/15
- 29.10.2015 – delibera Consiglio direttivo UITS n.137 /15

Il Collegio evidenzia che la prima delibera è stata approvata dalla Giunta Nazionale del CONI in data 13/10/2015 con Provvedimento n. 410 protocollo n. 473 del 13.11.2015.

La seconda e terza nota di variazione sono state approvate dal Ministero della Difesa con nota firmata digitalmente del 23 marzo 2016 Prot. n. 0022790. Il CONI ha comunicato che provvederà alla approvazione delle due note di variazione, contestualmente alla approvazione del conto consuntivo 2015.



Il Collegio, ai fini della presente relazione ha tenuto conto della proposta di delibera di cancellazione residui attivi e passivi al 31/12/2015, da approvarsi dal Consiglio Direttivo del 18 Aprile 2016 nella quale e' prevista la cancellazione di residui attivi per un totale complessivo di € 5.055,00 e la cancellazione di residui passivi per un importo complessivo di € 253.386,22.

Si è proceduto a verificare che le spese effettuate siano state tutte contenute entro i limiti degli stanziamenti, comprese le partite di giro di cui ai Titoli IV delle entrate ed uscite.

Il Collegio verifica che le somme accertate e impegnate e quelle riscosse e pagate corrispondono alle scritture risultanti dai partitari e giornale di cassa.

Rendiconto finanziario - gestione di competenza

La gestione di competenza delle ENTRATE, con esclusione delle partite di giro accertate in € 1.350.850,57 ha dato luogo alle seguenti risultanze:

ANNO 2014 :

Riscosse	Rimaste da riscuotere	Totale accertamenti	% del riscosso
€ 3.502.633,01	€ 3.136.143,52	€ 6.638.776,53	53%

ANNO 2015 :

Riscosse	Rimaste da riscuotere	Totale accertamenti	% del riscosso
€ 6.296.453,80	€ 1.018.760,90	€ 7.315.214,70	86%

La gestione di competenza delle USCITE, con esclusione delle partite di giro impegnate pari ad € 1.350.850,57, ha dato luogo alle seguenti risultanze:

ANNO 2014:

Pagati	Rimaste da pagare	Totale impegni	% del pagato
€ 3.521.494,65	€ 3.055.264,02	€ 6.576.758,67	53%

ANNO 2015 :

Pagati	Rimaste da pagare	Totale impegni	% del pagato
€ 3.321.854,71	€ 3.434.664,54	€ 6.756.519,25	49%



Riepilogo rendiconto finanziario di competenza, comprensivo delle partite di giro:

-TOTALE ACCERTAMENTI ANNO 2015	€	8.666.065,27
-TOTALE IMPEGNI ANNO 2015	€	<u>8.107.369,82</u>
-AVANZO FINANZIARIO di competenza anno 2015	€	<u>558.695,45</u>

GESTIONE DEI RESIDUI ATTIVI

RESIDUI ATTIVI :

(importi arrotondati)

	RESIDUI AL 01.01.2015	VARIAZIONI (+/-) ANNO 2015	RISCOSSI ANNO 2015	RIMASTI DA RISCUOTERE ANNO 2015
CAP. 1.1 (Aliquote contributive)	3.665.080,44		1.082.739,20	2.582.341,24
CAP. 1.2 (CONI+REGIONI)	92.403,46		29.014,82	63.388,64
CAP. 1.3 (Sponsor+Manifestaz.)	762.107,67		51.744,65	710.363,02
CAP. 2.1 (Mutui)	971.987,61		41.777,47	930.210,14
TOTALE ENTRATE CORRENTI	5.491.579,18		1.205.276,14	4.286.303,04
<i>PARTITE DI GIRO</i>	<i>697.989,40</i>	<i>- 5.055,00</i>	<i>218.506,02</i>	<i>474.428,38</i>
TOTALE RESIDUI	6.189.568,58	- 5.055,00	1.423.782,16	4.760.731,42

Il Collegio evidenzia che il totale dei residui attivi al termine dell'esercizio 2015 pari ad € 6.339.773,38 sono dati dalla sommatoria delle somme accertate e rimaste da riscuotere della gestione di competenza 2015 pari ad 1.579.041,96 e di quelli rimasti da riscuotere sul conto della gestione dei residui pari ad € 4.760.731,42.

Dai conteggi sopraesposti emerge che nel corso dell'anno 2015 l'Ente ha riscosso, relativamente alle entrate correnti, non tenendo conto delle partite di giro, il 22% contro il 43% dei residui del 2014, ed il 38,11% dell'anno 2013.

Tale risultato non tiene conto delle somme riscosse e giacenti sul conto attesa reversali da contabilizzare.

GESTIONE DEI RESIDUI PASSIVI

Residui passivi al 01.01.2015	€ 4.497.126,03
Anno 2015 cancellazione residui	€ 253.386,22
Pagamenti effettuati	<u>€ 2.072.885,19</u>
Residui passivi da pagare	€ 2.170.854,62
Residui competenza anno 2015	<u>€ 3.545.506,83</u>
TOTALE RESIDUI PASSIVI AL 31.12.2015	€ 5.716.361,45



Nel corso dell'anno 2015 l'Ente ha provveduto a pagare residui passivi per il 47% contro il 68% dell'esercizio precedente.

Situazione amministrativa generale

	Anno 2015	Anno 2014
Conto di amministrazione		
Saldo di cassa all'01/01	€ 4.507.872,77	€ 5.393.625,11
Totale riscossioni in conto competenza	€ 7.087.023,31	€ 4.255.539,14
Totale riscossioni in conto residui	€ 1.423.782,16	€ 2.801.585,95
Totale pagamenti in conto competenza	€ 4.561.862,99--	€ 4.701.028,48
Totale pagamenti in conto residui	€ 2.072.885,19--	€ 3.241.848,95
F.do cassa 31.12	€ 6.383.930,06	€ 4.507.872,77
Residui attivi fine anno	€ 6.339.773,38	€ 6.189.568,58
Residui passivi fine anno	€ 5.716.361,45--	€ 4.497.126,03
Avanzo di amministrazione	€ 7.007.341,99	€ 6.200.315,32
Parte Vincolata di cui:		
• Trattamento di fine Rapporto	€ 78.127,91	€ 53.485,13
• F.do Tratt. L. Pensione Compl.	€ 16.392,00	€ 16.392,00
• F.do Rischi	€ 100.000,00	€ 100.000,00
• f.do cima-attestati	€ 1.472.394,74	€ 952.114,58
• Polo Federale ed Attr. Sportive	€	zero
• poli preparazione Olimpica	€ zero	zero
• fondo svalutazione Crediti	€ 1.388.282,00	€ 913.505,00
TOTALE PARTE VINCOLATA	€ 3.055.196,65	€ 2.035.496,71

CONTO ECONOMICO

Il Collegio evidenzia che per l'elaborazione del conto economico e dello stato patrimoniale l'Ente si e' adeguato alle disposizioni di cui al DPR 97/2003.

Dal nuovo prospetto elaborato dall'UITs si evidenzia che il valore della produzione passa da € 6.145.859 dell'anno 2014 ad € 7.006.671 dell'anno 2015 e che i costi della produzione passano da € 6.093.459 ad euro 6.518.354 dell'esercizio 2015.



CONTO ECONOMICO 2015

VALORE DELLA PRODUZIONE	ANNO 2014	ANNO 2015
• proventi e corrisp. Produzione prestaz. e servizi	€ 3.359.178	€ 3.725.077
• altri ricavi e proventi	€ 2.786.681	€ 3.281.593
	<hr/>	<hr/>
TOTALE VALORE DELLA PRODUZIONE	€ 6.145.859	€ 7.006.671
 COSTI DELLA PRODUZIONE:		
• costi materie prime etc..	€ 2.275.927	€ 2.172.258
• per servizi	€ 560.349	€ 465.357
• per godimento beni di terzi	€ 48.207	€ 33.960
• per il personale	€ 515.974	€ 573.415
• ammortamenti e svalutazioni	€ 298.569	€ 538.969
• accantonamento per rischi	€ 0	€ 0
• accantonamento ai fondi per oneri	€ 781.054	€ 1.416.355
• oneri diversi di gestione	€ 419.018	€ 30.698
• quote e contributi	€ 1.194.360	€ 1.287.342
	<hr/>	<hr/>
TOTALE COSTI DELLA PRODUZIONE	€ 6.093.459	€ 6.518.354
DIFFERENZA TRA VALORE E COSTI PRODUZ.	€ 52.400	€ 488.317
PROVENTI E ONERI FINANZIARI	€ -63.575	€ -80.121
PROVENTI E ONERI STRAORDINARI	€ 165.940	€ 248.331
	<hr/>	<hr/>
RISULTATO PRIMA DELLE IMPOSTE	€ 154.765	€ 656.527
IMPOSTE CORRENTI	€ 41.008	€ 43.937
	<hr/>	<hr/>
DISAVANZO/ AVANZO ECONOMICO	€ 113.757	€ 612.590



STATO PATRIMONIALE 2015

Il patrimonio netto, alla fine dell'esercizio in corso presenta un incremento di € 612.590 e passa da € 4.397.023 dello scorso esercizio ad € 5.009.613 dell'esercizio 2015.

	ANNO 2014	ANNO 2015
<u>ATTIVITA'</u>		
DISPONIBILITA' LIQUIDE	€ 4.507.873	€ 6.383.930
DEBITORI DIVERSI	€ 6.347.100	€ 6.169.912
IMMOBILIZZAZIONI NETTE	€ 142.085	€ 952.810
RISCONTO ATTIVI	3.168	€ 6.222
TOTALE ATTIVO	€ 11.000.226	€ 13.512.874
<u>PASSIVITA'</u>		
CREDITORI DIVERSI	€ 5.481.212	€ 6.836.346
DEBITI TFR	€ 53.485	€ 78.128
FONDO PER RISCHI ED ONERI	€ 1.068.506	€ 1.588.787
PATRIMONIO NETTO	€ 4.397.023	€ 5.009.613
TOTALE PASSIVO	€ 11.000.226	€ 13.512.874

Infine per quanto attiene ai criteri di valutazione adottati nella formazione del conto consuntivo si evidenzia quanto segue:

- le immobilizzazioni materiali ed immateriali (software) iscritte in bilancio sono state valutate al costo di acquisto comprensivo degli oneri accessori, rettificato del fondo di ammortamento al 31 dicembre 2015. Gli ammortamenti dei beni strumentali sono stati calcolati in base a diverse aliquote in funzione della residua utilizzazione degli stessi e comunque tenendo conto del loro effettivo utilizzo;
- e' stato opportunamente nonché prudenzialmente iscritto in bilancio il Fondo svalutazione crediti per euro 1.388.282 calcolato iscrivendo il 100% dei crediti più vecchi, nella misura del 50% per crediti relativi al recupero di mutui estinti ed infine nella misura del 0,5% per tutti gli altri crediti;

 6

- il fondo rischi pari ad € 100.000,00 e' rimasto invariato rispetto all'esercizio precedente
- i debiti sono stati iscritti tutti al valore nominale non essendovi dubbi sulla loro sussistenza e quantificazione;
- per ciò che concerne il debito per trattamento di fine rapporto si rileva il prospetto di calcolo elaborato dal Coni nonché il relativo tabulato contabile che evidenzia la base di calcolo del TFR maturato.
- i risconti attivi pari ad euro 6.222,92 si riferiscono a spese per servizi ADSL, polizza vita, manutenzione software, trasporto e sono stati calcolati nel rispetto della competenza temporale dell'esercizio successivo;
- è stato esperito un controllo a campione sulle lettere di circolarizzazione inviate dall'Ente ai fornitori, riscontrando la corrispondenza degli importi nelle lettere di risposta pervenute. Analogamente a campione è stato effettuato il controllo sulla procedura dei crediti verso le Sezioni T.S.N. attraverso l'analisi dei rendiconti semplificati gestiti attraverso l'incrocio dei dati desunti dal sistema informatizzato;
- le somme dovute dalle Sezioni T.S.N. per le quote CIMA sono interamente allocate in uno specifico fondo poligoni (cima/attestati) quantificato a fine 2015 in € 1.472.395. Di tale importo al 28/02/2016 risultano riscossi € 930.414,94;
- l'indicatore annuale di tempestività dei pagamenti ha un valore di 30,1 ed è pubblicato sul sito dell'Ente;
- è stato predisposto e pubblicato il piano triennale anticorruzione 2015-2017 già aggiornato al triennio 2016-2018.

CONCLUSIONI

Il Collegio, accertato che il Conto Consuntivo 2015 esaminato comprende i dati finanziari, amministrativi, economici e patrimoniali i quali si desumono dalle scritture contabili e tenuto conto delle verifiche periodiche effettuate nel corso della gestione esprime parere favorevole all'approvazione del Bilancio Consuntivo relativo all'anno 2015.

La presente relazione sarà trasmessa agli Organi Istituzionali dell'ENTE per le determinazioni di competenza.

Roma, 14 Aprile 2016

IL COLLEGIO DEI REVISORI DEI CONTI

Dr. ssa Antonella Damiotti Presidente

f.to



Dr.ssa Paola Scialanga Componente

f.to



Dr. Marcello Tarantini Componente

f.to

